




Käyttöohje KB22281/22291 Ø21cm

Eläimiä varten tarkoitetulle lämpösäteilijälle, jossa energiansäästökatkaisin tyyppiä 70230Sn

Alkuperäismerkintä **ARTAS**

Suojalaji  IP X4, roiskevesisuojattu 230 V ~ kork. 175W

Suojaluokka  suojaeristetty

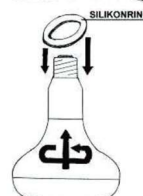
Katkaisijan asento:  = täysteho  = puoliteho

Huom! Tärkeitä käyttöönottoa koskevia ohjeita!

Roiskevesisuojauksen varmistamiseksi:

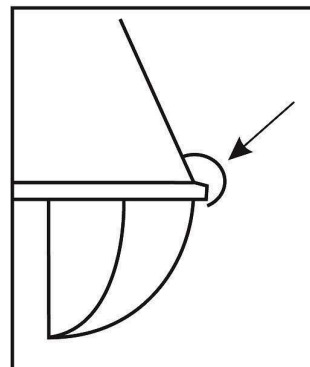
asetta toimitukseen kuuluva silikonitiivisterengas lampun kantaan ennen lampun kiertämistä paikalleen.

Vasta tämän jälkeen infrapunalamppun saa kiertää posliini-istukkaan.



Lampun suojakehys on kiinnitettävä ja lukittava paikalleen ennen laitteen kytkemistä päälle!

Ripusta suojaristikon koukku alumiinisuojarjostimen reikään ja käännä koukku soveltuvalla työkalulla niin, ettei ristikköä voi vahingossa irrottaa. Purista kimmoisaa suojaristikkoa jonkin verran yhteen ja anna loksauttaa tiukasti alumiinisuojarjostimen kaarevaan reunaan.



1. Laitteessa voidaan käyttää ainoastaan infrapunalamppuja, joissa on E27-kanta ja joiden teho on **kork. 175 W!**
2. Kierrekoukku on kiinnitettävä niin, että se kestää vähintään 20 kg kuorman.
3. Ripusta laite mukana toimitetulla kierrekoukulla yksinkertaista koukkuä käyttämällä.
4. Laitetta saa käyttää ainoastaan, kun suojaristikko on paikoilleen loksautaneena!
5. **Huom! Tulipalovaara!** Säilytä aina 0,6m minimietäisyys helposti syttyviin materiaaleihin, kuten olkiin, heinään jne. sekä eläimiin!
6. Tallien helposti syttyvää materiaalia olevat väliseinät tai sisäkattolevyt on kiinnitettävä paikalleen niin, etteivät ne vahingossa voi siirtyä tai kaatua laitteen lähelle!
7. Laitteeseen yhdistetty, liikkuva liitäntäjohto on asennettava niin, etteivät eläimet ulotu siihen ja eivätkä näin pääse vaurioittamaan sitä.
8. Laitetta ei saa ripustaa liitäntäjohtostaan!
9. Kaikki tarvittavat sähköasennustyöt on suoritettava päteväen ja valtuutetun sähköasentajan toimesta!
10. Laitteen kanssa ei saa käyttää infrapunalamppua, jonka teho on sallittua tehoa suurempi tai joka käyttää toista jännitettä!
11. Suojaa laite iskuilta!
12. Pyyhi säännöllisesti laitteeseen kertynyt pöly, ja tarkista tarpeeksi usein, ettei laitteessa ole vaurioita! Näitä toimia suoritettaessa laite on ehdottomasti irrotettava verkkovirrasta! Irrota laite virransyötöstä ja anna sen jäähtyä ennen sen puhdistamista.
13. Vialliset tai vaurioituneet laitteet on välittömästi poistettava käytöstä, ja ne on toimitettava sähköalan ammattilaisen tarkistettaviksi ja korjattaviksi!
14. Ennen kuin tallia aletaan puhdistaa vedellä, laitteen ja infrapunalamppun on annettava jäähtyä huonelämpötilaan!
15. Jos infrapunalamppu on vaurioitunut, irrota laite verkkovirrasta!
16. Jotta voidaan varmistua roiskeuojan toimivuudesta, laitetta ei saa käyttää infrapunalamppun kanssa ilman silikonitiivisterengasta!
17. Kytkettäessä päälle energiansäästökatkaisija laitteen teho laskee 175 W:stä noin 90 W:iin!
18. Takuu: Takuu kattaa ainoastaan sellaiset laitevauriot ja -viat, jotka johtuvat materiaali- tai valmistusvirheestä. Takuu ei kata vaurioita tai vikoja, jotka johtuvat laitteen epäasianmukaisesta käytöstä tai käyttöohjeen huomiotta jättämisestä.