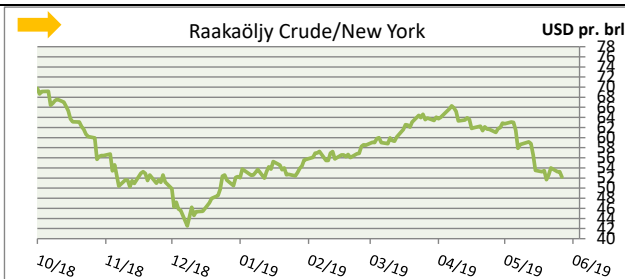
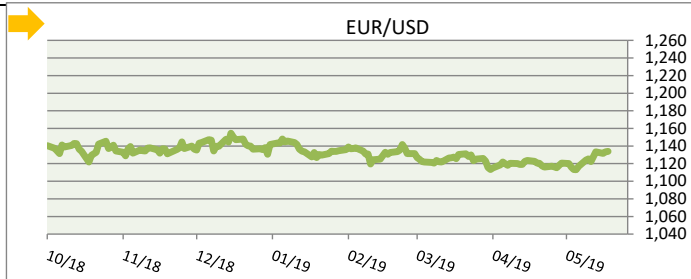


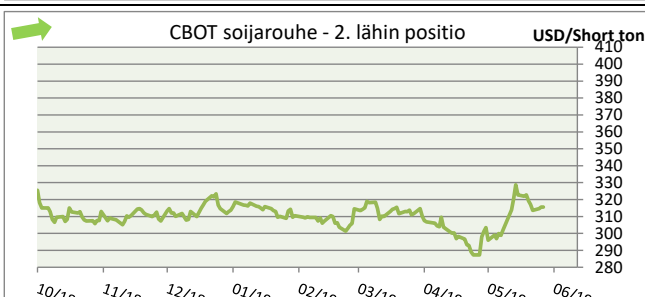
EUR/USD 1,1331

CRUDE OIL (WTI Nymex/New York) 52,19 \$

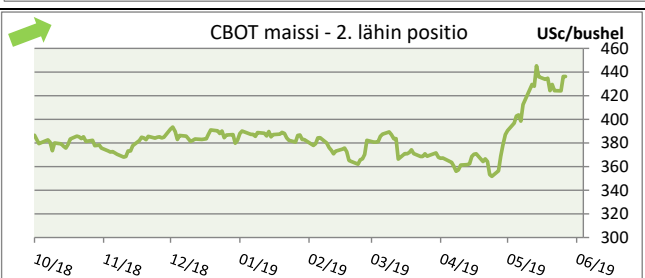
BRENT OIL (ICE Lontoo) 61,14 \$



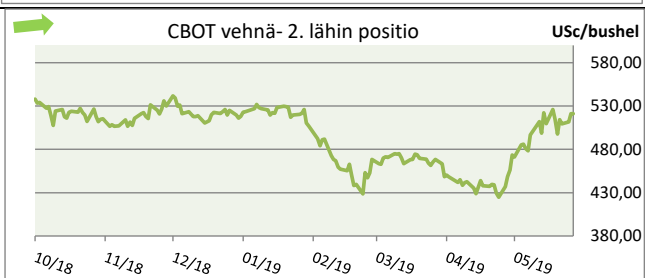
CBOT Soijarouhe	ylin	alin	eilinen muutos	eilinen päätös	muutos nyt
SOY MEAL JUL9	315,30	311,50	1,00	314,40	-2,10
SOY MEAL AUG9	316,50	312,80	0,90	315,60	-2,20
SOY MEAL SEP9	318,30	314,50	0,80	317,30	-2,40
SOY MEAL OCT9	320,00	316,50	0,90	319,10	-2,00
SOY MEAL DEC9	323,60	319,80	0,80	322,70	-2,20
SOY MEAL JAN0	325,10	321,30	0,80	324,30	-2,40
SOY MEAL MAR0	325,60	322,10	0,90	325,00	-2,40
SOY MEAL MAY0	326,80	323,20	0,80	325,70	-1,50



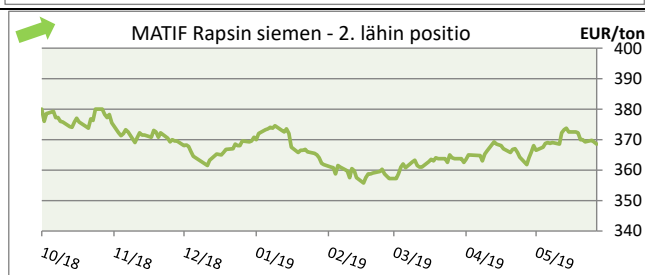
CBOT Maissi	ylin	alin	eilinen muutos	eilinen päätös	muutos nyt
CORN JUL9	430,25	408,25	12,00	427,75	-3,25
CORN SEP9	438,25	416,75	12,25	436,25	-3,50
CORN DEC9	449,00	427,50	12,50	447,00	-3,75
CORN MAR0	457,50	436,50	12,00	455,50	-4,00
CORN MAY0	460,00	441,00	10,75	458,50	-4,00



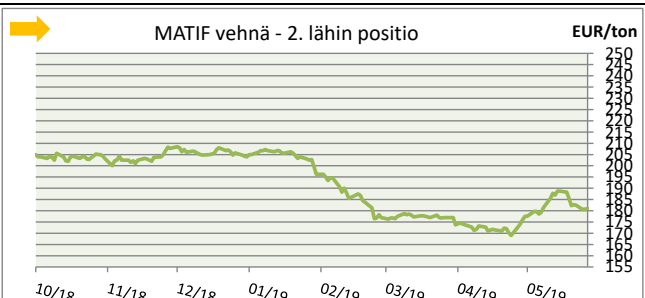
CBOT vehnä	ylin	alin	eilinen muutos	eilinen päätös	muutos nyt
WHEAT SRW JUL9	518,75	500,25	10,50	518,00	-2,00
WHEAT SRW SEP9	522,00	504,00	9,50	521,25	-2,25
WHEAT SRW DEC9	532,75	516,75	7,50	532,00	-2,25
WHEAT SRW MAR0	543,00	528,75	5,50	542,00	-2,00
WHEAT SRW MAY0	548,00	534,75	4,25	546,75	-1,50



MATIF Rapsi	ylin	alin	eilinen muutos	eilinen päätös
RAPSEED EU AUG9	368,25	366,50	-1,00	366,75
RAPSEED EU NOV9	369,75	368,25	-1,25	368,50
RAPSEED EU FEB0	371,50	370,50	-1,25	370,50
RAPSEED EU MAY0	370,50	370,00	-1,25	369,75
RAPSEEDEUAUG0	#N/A	#N/A	-1,50	357,50
RAPSEEDEUNOV0	#N/A	#N/A	-1,50	361,50
RAPSEED EU NOV4	#N/A	#N/A	-1,50	366,00
RAPSEED EU FEB5	#N/A	#N/A	-1,50	366,25



MATIF vehnä	ylin	alin	eilinen muutos	eilinen päätös
M.WHEAT EUR SEP9	178,50	175,75	0,50	177,75
M.WHEAT EUR DEC9	181,50	179,00	0,50	181,00
M.WHEAT EUR MAR0	184,50	182,25	0,25	183,75
M.WHEAT EUR MAY0	186,25	184,25	0,00	186,00
M.WHEAT EUR SEP0	184,00	183,00	-0,25	183,75
M.WHEATEURDEC0	186,25	185,75	0,50	186,50
M.WHEATEURMAR1	188,75	188,75	0,00	189,00
M.WHEATEURMAY1	190,00	190,00	0,00	189,00



**Yleistä:**

Eurodollarilla kauppaa käydään 1,132- tasolla. Yhdysvalloissa Fedin mahdollinen koronlasku heikentää dollaria. Wall Street Journal arvioi ensi viikon kokouksen koronlaskun todennäköisyydeksi 20 % ja heinäkuun 70 %. USA:n työllisyysraportti oli odotuksia heikompi ja inflaatio-odotukset ovat alkukesän aikana laskeneet. Kauppasodan Kiinan tuontitullien vaikutukset tulevat toki viiveellä. G-20 kokous kesäkuun lopussa Japanissa on markkinoiden odotuksissa. **Brent -öljyllä** markkina on jatkanut laskussa ja kauppaa käydään 61,14 dollarissa. **Crudilla** kauppaa käydään parhaillaan 52,19 dollarissa. **Öljymarkkina on huhtikuusta alkaneessa laskutrendissä. USA:n öljytuotanto kasvaa liuskeöljy "vallankumouksen" vetämänä.** Kauppasotien (US vs. Kiina ja Meksiko) on arvioitu vaikuttavan negatiivisesti öljyn kysyntään. Markkinoilla odotellaan OPEC:in kesä-heinäkuun vaihteen kokouksen päätöksiä mahdollisista tuotannonrajoituksista. Venäjä ja Saudi-Arabia aikovat jatkaa omia neuvotteluitaan G-20 kokouksen yhteydessä.

Viljojen- ja öljykasvien maailmanmarkkinoilla USDA:n kuukausikatsaus laski USA:n maissisatoa 9 % toukokuun arviosta. **USA:n peltojen märkyys ja kasvukauden liikkeellelähden tilanne on ollut haasteellinen, tilanne on normalisoitumassa mutta myöhästyneistä kylvöistä johtuen sato-odotuksia jouduttaneen korjaamaan vielä jatkossakin.** Kuivuuskeskusteluakin käydään mm. Australian ja tiettyjen Venäjän vehnäalueiden osalta. Euroopan puolella satopotentiaali nähdään kohtuullisena. Myös Mustanmeren tilanne on pääosin tyydyttävä. **Maailman viljavarastojen USDA arvioi tulevalla satokaudella laskevan maissilla ja nousevan vehnällä. Kotimaan kasvustotilanne on toistaiseksi lupaava ja syysviljojen talvehtiminen sujui hyvin, joten kasvukauden alkua voidaan pitää positiivisena.** Tällä hetkellä sadosta arvioidaan parhainta 4 vuoteen ja ensimmäiset satoennusteet ovat 3,9-4,0 miljardin kilon välillä.

**Maissi**

Chicagon maissimarkkinoilla US kylvöt ja ja kasvukauden alku ovat myöhässä, vaikkakin viime päivinä kylvöt ovat edistyneet. Kylvöistä on arviolta tehtynä 83 % (10-vuoden keskiarvo 99 %) ja Chicagon maissifutuurit ovat reagoineet tilanteeseen vahvasti. Kylvöt ovat hitaimmillaan silt en vuoden 1980. Chicagon maissifutuurit nousivat korkeimmilleen 3-vuoteen. **USDA leikkasi USA:n maissin sato-odotuksia 9% toukokuun raportista alhaisimmilleen 4 vuoteen. Myös US maissien kasvukunto (59 %) on jäljessä 5 v. keskiarvosta (70%).** USDA kasvatti Brasilian maissisatoa 101 miljoonaan tonniin. Argentiinan satoarvio pidettiin ennallaan 49 miljoonassa tonnissa. Maailman maissimarkkinoilla uuteen satoon lähdetään USDA:n arvioissa kohtuullisen korkeilla varastotasolla 325 MT. Ensi kesälle varastojen arvioidaan tässä vaiheessa laskevan 290 miljoonaan tonniin. Euroopan maissimarkkinoilla pientä nostetta on tullut Chicagon "maissiralleista." Ukrainan sadon arvioidaan tässä vaiheessa laskevan 2,6 MT 33 miljoonaan tonniin. Romania nousi syksyllä 2018 EU:n suurimmaksi maissintuottajaksi 12,9 MT:n sadolla. EU:n maissituonti 2018/19 nousi 22,6 miljoonaan tonniin, kolmen vuoden keskiarvon ollessa 13,9 MT. **Matifin maissin elokuun 2019 futuurin hinta on 176 eurossa tonnilta.**

**Soija ja rapsi**

Soijamarkkina on rauhoittunut US kylvöjen edetessä. Kylvöt ovat kuitenkin jäljessä keskimääräisistä. Soijapavun kylvöt ovat 60 %:n tasolla, 10-vuoden keskiarvon ollessa 88 %. Prevent Plant date on monella alueella lähestymässä ja markkinoilla pohditaan ottavatko viljelijät omaa riskiä tässä suhteessa. SG arvioi US soija-alan laskevan -9 %. Chicagon soijapapufutuuri kolkutteli aiemmin keväällä 10 vuoden alhaampia tasoja mm. **USDA säilytti kylvöhaasteista huolimatta USA:n satoarvion 112,95 miljoonassa tonnissa. Brasilian satoennuste on 117 miljoonaa tonnia. Myös Argentiinan arvio säilyi 56 miljoonassa tonnissa.** Chicagon heinäkuun soijarouhefutuurilla kauppaa käydään 314,40 usd/short tonnilta. **Soijarouheen fob Eurooppa hinta kesä-elokuulle on 322 eur/tn tasolla.**

**Matifin elokuun rapsifutuurilla kauppaa käydään 366,75 eurossa tonnilta. Rapsin EU-alueen syyskylvöt kärsivät kuivuudesta ja kylvöala jäi tavoitteesta. EU:n 2019 satoarviota on edelleen laskettu 17,8 miljoonaan tonniin. Se on alhaisin satoarvio 12 vuoteen. Samalla tuontitarve nousee 32 % päättyvästä satokaudesta. Vanhan sadon osalta valkuaistarjonnan vahvuus on hillinnyt rapsin suurempia hintamuutoksia. EU-28 tuotanto laski 2018 19,56 miljoonaan tonniin. 2017 sato oli 21,85 MT. Puristamot ovat paikanneet rapsin saatavuutta erityisesti Ukrainan tuonnilla. Kiinan ja Kanadan Canola-kiistan vaikutus EU:n rapsimarkkinoihin on rajallinen. Kanadan Canolan käyttöä Euroopassa rajoittaa GMO-status ja sitä on virrannut Etelä-Eurooppaan lähinnä teollisuuskäyttöön. Rapsirouheen FOB Eurooppa hinnat kesä-elokuulle ovat 208-210 euron tasolla.**

**Vehnä**

Chicagon ja Matifin vehnämarkkinat ovat rauhoittuneet loppukevään nousun jälkeen. **US vehnien kuntoisuus on 64 prosenttia (good to excellent) ja kylvöhuolet ovat väistyneet markkinoilta.** Sitä ennen Chicagon futuurirallit ja Venäjän nouseva kuivuuskeskustelu saivat nostetta aikaan markkinassa. Ranskan vehnien kuntoisuus on 81 %. Venäjän vehnäsatoarviot vaihtelevat 79-82 miljoonan tonnin välillä, viime syksyn sato oli lähempänä 70:n tasoa. Chicagon ja Matifin futuurimarkkinat jatkavat sideline-tilassa ja odottavat uutta suuntaa. **Maailmanmarkkinoilla Venäjä voitti 60000 tn Egyptin tarjouskilpailussa hinnalla 196,90 dollaria. EU:n vehnäkavustojen kunto on kohtuullisella tasolla. Australian ja Venäjän tiettyjen alueiden osalta käydään keskustelua kuivuudesta.** USDA arvioi maailman tuotannon 2018 732 miljoonaksi tonniksi. 2017 sato oli 763 miljoonaa tonnia. **Markkinoilla ennakoitaan ensi syksyn sadon nousevan 770 miljoonaan tonniin.** USDA arvioi tässä vaiheessa maailman vehnävarastoiksi 2018/19 lopussa 276 miljoonaa tonnia ja 2019/20 lopussa 294 miljoonaa tonnia. **Chicagon heinäkuun vehnäfuturi on 518 dollarissa ja Matifin syyskuun vehnäfuturi on 177,75 eurossa.**

**Vastuuvapauslauseke - Disclaimer & Disclosure**

Hankkija pidättää oikeuden annettuun markkinainformaatioon. Markkinakommentit eivät ole suositus minkään markkinaposition puolesta tai sitä vastaan. Markkinakommentit kuvaavat sen hetkistä kirjoittajan kuvaa markkinoiden kehityksestä. Informaatiota voidaan muuttaa ilman ennakkovaroitusta. Markkinakommentit perustuvat useilta luotettavilta toimijoilta ja useista luotettavista lähteistä saatuihin markkinoiden julkisiin hintonoteerauksiin ja markkinoilta toimivilta analyysilaitoksilta saatuihin raportteihin. Hankkija ei vastaa tekstissä mahdollisesti ilmenevistä virheistä. Markkinakommentit ovat tarkoitettu Hankkijan organisaation ja asiakkaiden henkilökohtaiseen käyttöön ja niitä ei saa jakaa kolmannelle osapuolelle.