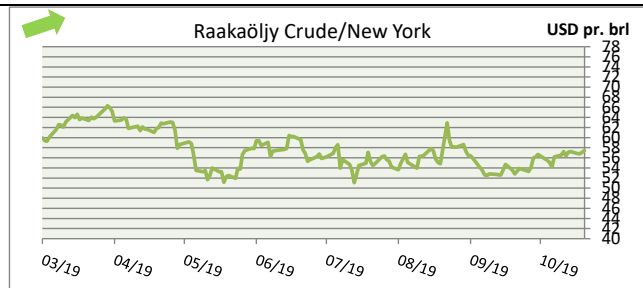
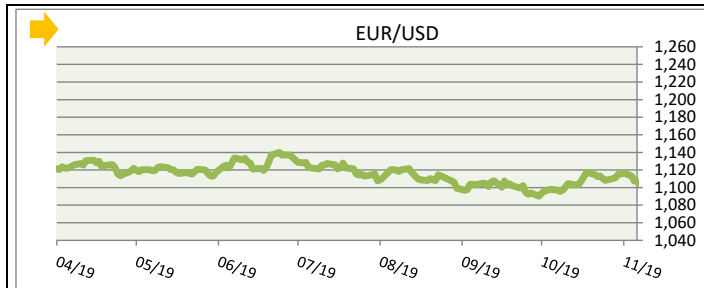


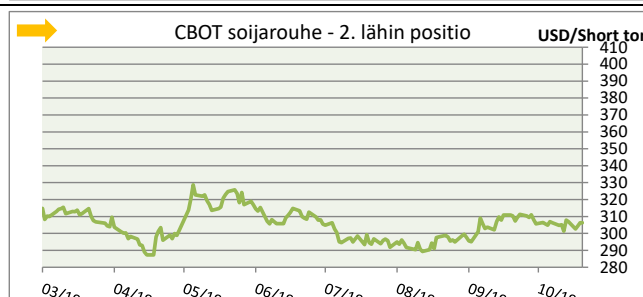
EUR/USD 1,1000

CRUDE OIL (WTI Nymex/New York) 57,46 \$

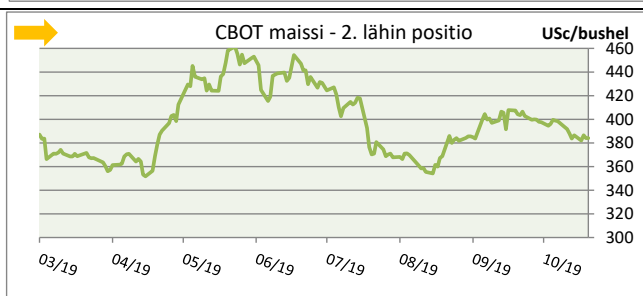
BRENT OIL (ICE Lontoo) 62,78 \$



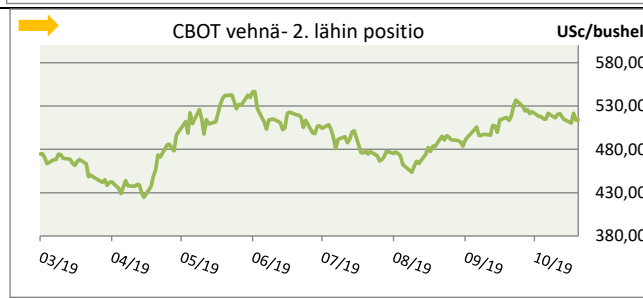
CBOT Soijarouhe	ylin	alin	eilinen muutos	eilinen päätös	muutos nyt
SOY MEAL DEC9	306,40	301,70	1,80	304,10	0,00
SOY MEAL JAN0	308,40	303,90	1,90	306,30	-0,10
SOY MEAL MAR0	311,40	307,20	1,80	309,40	0,00
SOY MEAL MAY0	314,00	310,20	1,60	312,30	-0,10
SOY MEAL JUL0	317,10	313,60	1,30	315,40	-0,20
SOY MEAL AUG0	318,00	315,10	1,20	316,50	0,00
SOY MEAL SEP0	318,50	315,70	1,20	317,10	-0,40
SOY MEAL OCT0	318,20	315,70	1,00	317,00	0,00



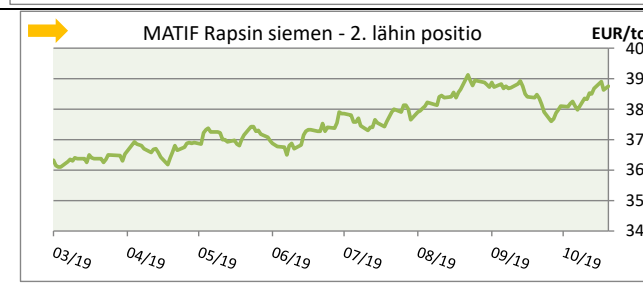
CBOT Maissi	ylin	alin	eilinen muutos	eilinen päätös	muutos nyt
CORN DEC9	377,75	375,00	-2,50	375,25	2,00
CORN MAR0	386,25	383,50	-2,50	384,00	1,75
CORN MAY0	392,00	389,25	-3,00	389,75	1,75
CORN JUL0	397,75	395,25	-3,00	395,75	1,75
CORN SEP0	395,00	392,50	-2,50	392,75	0,50



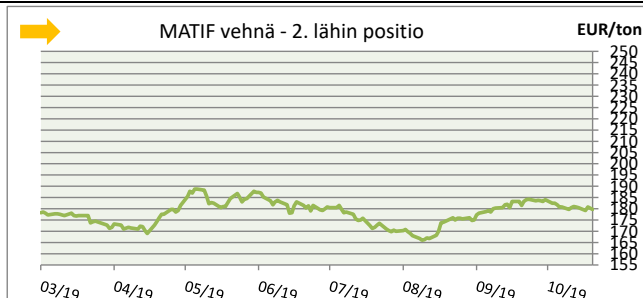
CBOT vehnä	ylin	alin	eilinen muutos	eilinen päätös	muutos nyt
WHEAT SRW DEC9	516,75	506,50	-8,00	509,00	2,75
WHEAT SRW MAR0	521,50	511,00	-8,00	513,75	2,50
WHEAT SRW MAY0	526,25	516,25	-7,75	518,75	2,50
WHEAT SRW JUL0	529,75	520,00	-7,75	522,50	2,00
WHEAT SRW SEP0	535,75	527,50	-7,75	529,50	2,25



MATIF Rapsi	ylin	alin	eilinen muutos	eilinen päätös
RAPSEED EU FEB0	390,25	387,25	1,25	390,00
RAPSEED EU MAY0	387,75	385,00	1,25	387,50
RAPSEED EU AUG0	375,00	372,75	1,00	374,50
RAPSEED EU NOV0	378,00	375,50	0,75	377,75
RAPSEED EU FEB1	#N/A	#N/A	0,25	378,50
RAPSEED EU MAY1	#N/A	#N/A	0,50	379,50
RAPSEED EU NOV4	#N/A	#N/A	0,50	370,50
RAPSEED EU FEB5	#N/A	#N/A	0,50	376,25



MATIF vehnä	ylin	alin	eilinen muutos	eilinen päätös
M.WHEAT EUR DEC9	178,50	177,50	-0,75	177,50
M.WHEAT EUR MAR0	181,00	179,75	-1,00	179,75
M.WHEAT EUR MAY0	182,50	181,25	-1,00	181,50
M.WHEAT EUR SEP0	180,00	179,25	-0,25	179,50
M.WHEATEURDEC0	182,75	181,75	0,00	182,50
M.WHEATEURMAR1	185,25	184,25	0,25	185,25
M.WHEATEURMAY1	186,00	185,75	-0,25	186,50
M.WHEATEURSEP1	#N/A	#N/A	0,00	186,75



Yleistä:

Dollarin kurssi on 1,10. Dollari on vahvistunut viimeisen viikon aikana. USA:n vuositasoinflaatio on 2,3 % ja kuluttajahintojen kehitys (1,8 %) oli hieman markkinoiden ennakoita korkeampi. Saksan vuosi-inflaatio lokakuussa oli 0,9 %. Kauppasotaan liittyen on ollut viikon aikana lievästi positiivista viirettä, vaikkakin osapuolten luottamus toisiinsa tuntuu aika ajoin rakoilevan. Mm. Kiinan lupaus 50 miljardin maataloustuoteostoista USA:sta on uutisoitu jo useaan otteeseen, mutta Kiina on jättänyt sen kirjaamatta varautuen siihen että neuvotteluiden muissa osissa tulee takapakkia. Pörssieissä Dow Jones että Nasdaq composite nousivat taas uusiin ennätyksiin. Britanniassa brexit on hetken taustalla kun päätöksenteko siirtyi uusien vaalien taakse. Britit valitsevat uudet kansanedustajansa 12. joulukuuta.

Öljymarkkinoilla on ollut tasaista, lievää nousua kauppasotaan liittyneen positiivisen tunnelman ja erityisesti USA:n pörssien nousun tukemana. Kauppasota heiluttelee öljymarkkinoita myös jatkossa. Markkinoilla odotellaan OPEC:n 6. joulukuuta pidettävän kokouksen kommentteja. Nykyinen tuotannon leikkaus (1,2 milj. barrelia) on voimassa maaliskuun 2020 loppuun saakka. Öljymarkkinoilla toivuttiin Saudi-Arabian öljytuotantoon kohdistuneista iskuista odotettua nopeammin. Saudien öljy-yhtiö Aramco on listautumassa pörssiin. Kysymyksessä on maailman parhaiten kannattava yritys. **Crudilla** kauppaa käydään parhaillaan 57,46 dollarissa.

Viljan maailmanmarkkinoilla ollaan tasaantumisvaiheessa. USDA:n marraskuun raportin markkinavaikutus oli vähäinen. Maissi- ja vehnäsadot olivat 2-3 MT markkinoiden odotuksia korkeammat ja soijasato 2 MT odotuksia alhaisempi. **USA:n maissin (66 %) ja soijan (85 %) sadonkorjuut ovat jäljessä keskimääräisestä. Myöhäisen kasvukauden riskipreemiot ovat kuitenkin laskeneet Chicagon futuurimarkkinassa, satoasot ovat ylittäneet positiivisesti. Talvi kuitenkin painaa päälle monin paikoin ja jännite sadonkorjuun loppuosan onnistumiselle on olemassa (mm. North Dakota). Pohjoisen pallonpuoliskon syyksylvöjen kasvustot vehnällä ovat pääosin kohtuullisessa kunnossa. Chicagon kaurafutuurin hinta on jatkanut nousussa Kanan loppupuintien haasteiden tukemana. Myös Matifin rapsi on palannut nousutrendiin.**

Maissi

USA:n maissipuintien arvioidaan olevan 66 %:n tasolla. 5 vuoden keskiarvo on 85 %. Viime päivinä sadonkorjuu on kuitenkin edennyt. Marraskuun USDA arvio maailman maissisadon olevan 1102 MT, mikä oli hieman ennakoitua korkeampi. Maailman maissivarastojen ennakoitiin laskevan viime vuodesta 24 miljoonaa tonnia. USDA:n USA:n maissisatoarvio on 346 miljoonaa tonnia (366 viime sato) ja Brasilian maissisato on 101 miljoonaa tonnia. Argentiinan satoarvio on 50 miljoonassa tonnissa. **Maailman maissimarkkinoilla uuteen satoon lähdettiin USDA:n marraskuun arviossa kohtuullisen korkeilla varastotasolla 320 MT. Ensi kesälle markkinat arvioivat varastojen laskevan 296 miljoonaan tonniin. Chicagon maissifutuureissa vastustustasoa aiheuttaa heikot viennit. USA:n viennit (4,3 MT) ovat 61,2 % alle viime vuoden tason. Brasilia on nousemassa johtavaksi maissin vientimaaaksi. Euroopan maissimarkkinoilla USDA:n EU:n maissisatoarvio on 64,8 miljoonaa tonnia, hieman viime vuotta korkeampi. Hyvän vehnäsadon johdosta maissin markkinatunnelmaa kuvataan tasaiseksi. Matifin maissin maaliskuun 2020 futuurin hinta on 167,50 eurossa tonnilta.**

Soija ja rapsi

Chicagon soijafutuurit heiluvat USA:n sadonkorjuun ja kauppasotaan liittyvän uutisoinnin mukana. Puituna on 85 %, viiden vuoden keskiarvon ollessa 92 %. USA:n puinnit ovat viime viikkoina keskittyneet maissin sijasta soijaan. USDA leikkasi marraskuun arviossaan maailman soijapapusatua 3,5 MT 336,5 miljoonaan tonniin. 2019 sato oli 358 miljoonaa tonnia. USA:n satoarvio on 96,6 MT, viime vuoden sato oli 120,52 MT. USDA:n Brasilian 2019/20 satoarvio on 123 miljoonaa tonnia. Argentiinan arvio on 53 miljoonassa tonnissa. **USA:n ja Kiinan kauppasotaneuvotteluiden eteneminen on edelleen Chicagon soijan futuurimarkkinoiden avaintekijä. Kaupanteon konkretisointia odotellaan. Etelä-Amerikan (Bra, Arg) kylvöt kärsivät jonkin verran kuivuudesta. Kylvöt ovat n. 15 % keskimääräisestä aikataulusta jäljessä. Chicagon joulukuun soijaruuhetuurilla kauppaa käydään 304 usd/short tonnilta. Soijaruuhien fob Eurooppa hinta marras-joulukuulle on 315 eur/tn tasolla.**

Matifin helmikuun rapsifutuuri kauppaa käydään 390 eurossa tonnilta. Matifin rapsi korjausliikkeen josta on kuitenkin nyt palauduttu. Teollisen puristuksen kysyntänäkömiä on laskettu varovaisesti alaspäin. Rapsin EU-alueen viime syksyn kylvöt kärsivät kuivuudesta ja kylvöala jäi tavoitteesta. **Strategie Grainsin 2020 satoarvio on 19 miljoonaa tonnia. EU:n 2019 satoarviota on laskettu 16,9 miljoonaan tonniin. Se on alhaisin satoarvio 12 vuoteen. Samalla tuontitarve nousee 32 % viime satokaudesta. Mm. Ranskan rapsisato on alhaisin 16 vuoteen. Strategie Grains arvioi rapsin tuontitarpeen 5,9 miljoonaksi tonniksi. Puristamot ovat paikanneet rapsin ennakoitua tiukkaa tarjontaa tuonnilla ja ovat pääosin katettuja vuoden loppuun. EU-tuonnit ovat nousseet ennätyskorkealle, tuotuna on jo 2,965 MT. EU markkinoilla kaupankäynti on rauhallista, puristamoiden ja myyjien hakiessa markkinoiden (Matif) hintatasoa keväälle. Rapsiruuhien FOB Eurooppa hinnat marras-joulukuulle ovat 195 euron tasolla. Keväälle hintataso on lähempänä 215 euroa.**

Vehnä

Chicagon ja Matifin vehnämarkkinat ovat tasaantumisvaiheessa ja futuurihinnat ovat aavistuksen laskeneet. Vehnän globaali tas e on raskaanpuoleinen (heavy). USDA arvioi 2019 maailman vehnäsadon nousevan 765 miljoonaan tonniin. Viime vuoden sato oli 730 miljoonaa tonnia. **USDA arvioi marraskuun raportissaan maailman vehnävarastoiksi 2018/19 lopussa 277 miljoonaa tonnia ja 2019/20 lopussa 288 miljoonaa tonnia, eli varastojen ennakoidaan kasvavan reilut 10 miljoonaa tonnia. Varastoista yli puolet, 145 miljoonaa tonnia on Kiinassa. Vehnien syyksylvöjen onnistumista pidetään kohtuullisen onnistuneena. USA:n syyksylvöt ovat 95 %:n tasolla. Maan pohjoisosien pakkaset ovat aiheuttaneet liikettä Chicagon vehnäfutuuressa. Markkina seuraa edelleen Australian ja Argentiinan tilannetta. USDA laski marraskuussa Australian vehnäsatoarvion 17 miljoonann tonniin (21) ja Argentiinan sadon 20 miljoonaan tonniin. Kesäkuussa Australian arvio oli vielä 21.9 miljoonaa tonnia. EU:n vehnäsadon USDA arvioi reilut 15 MT viime satokautta korkeammaksi. Ranskan sato (39,4 MT) on toiseksi suurin vuoden 2015 jälkeen. USDA:n Venäjän satoarvio on 74 MT, viime vuoden sato oli 71,7 MT. Chicagon joulukuun vehnäfuturi on 509 dollarissa ja Matifin joulukuun vehnäfuturi on 178 eurossa.**

Vastuuvapauslauseke - Disclaimer & Disclosure

Hankkija pidättää oikeuden annettuun markkinainformaatioon. Markkinakommentit eivät ole suositus minkään markkinaposition puolesta tai sitä vastaan.

Markkinakommentit kuvaavat sen hetkistä kirjoittajan kuvaa markkinoiden kehityksestä. Informaatiota voidaan muuttaa ilman ennakkovaroitusta.

Markkinakommentit perustuvat useilta luotettavilta toimijoilta ja useista luotettavista lähteistä saatuihin markkinoiden julkisiin hintonoteerauksiin ja markkinoilta toimivilta analysilaitoksilta saatuihin raportteihin. Hankkija ei vastaa tekstissä mahdollisesti ilmenevistä virheistä.

Markkinakommentit ovat tarkoitettu Hankkijan organisaation ja asiakkaiden henkilökohtaiseen käyttöön ja niitä ei saa jakaa kolmannelle osapuolelle.

