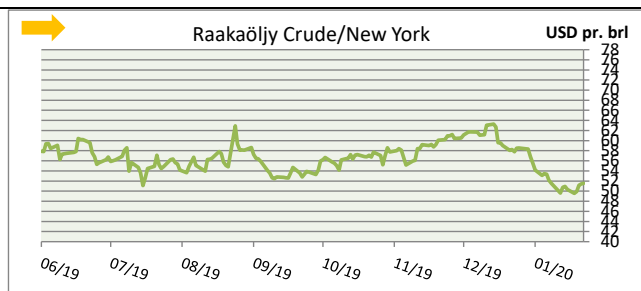
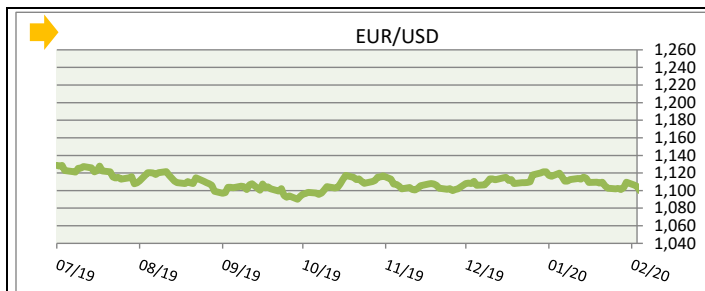
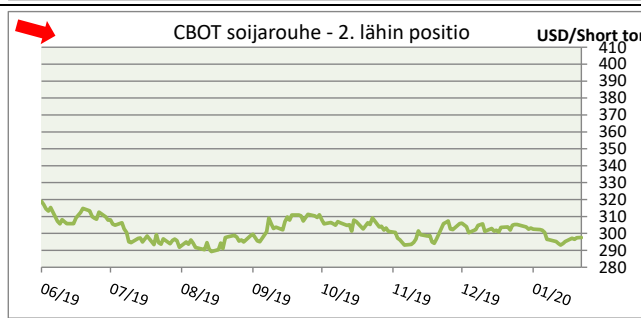


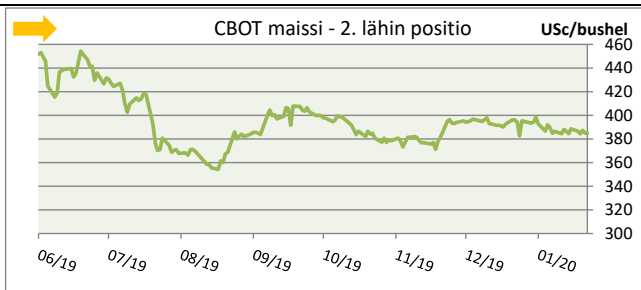
EUR/USD 1,0837
 CRUDE OIL (WTI Nymex/New York) 51,57 \$
 BRENT OIL (ICE Lontoo) 56,46 \$



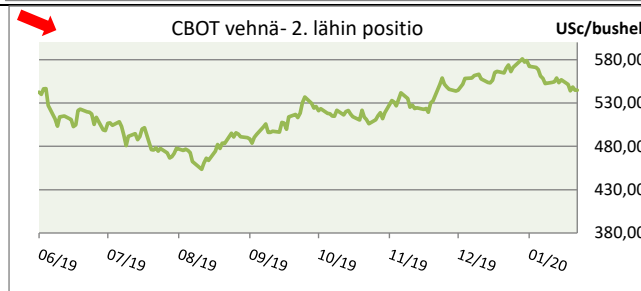
CBOT Soijarouhe	ylin	alin	eilisen muutos	eilinen päätös	muutos nyt
SOY MEAL MAR0	294,00	290,80	0,20	291,90	-1,40
SOY MEAL MAY0	299,40	296,50	0,20	297,60	-1,40
SOY MEAL JUL0	304,80	302,00	0,60	303,30	-1,30
SOY MEAL AUG0	306,30	303,70	0,80	305,00	-1,20
SOY MEAL SEP0	307,20	304,80	1,10	306,10	-1,50
SOY MEAL OCT0	307,50	305,20	1,40	306,70	-1,60
SOY MEAL DEC0	310,50	307,90	1,70	309,80	-1,30
SOY MEAL JAN1	310,50	308,10	1,90	309,90	-1,40



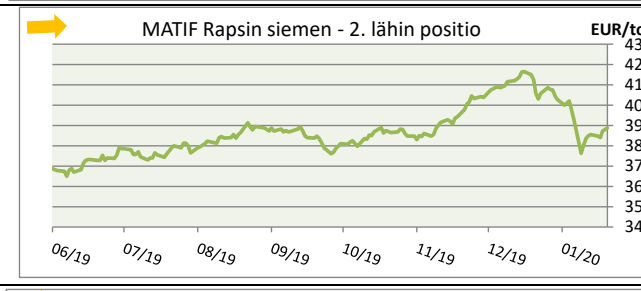
CBOT Maissi	ylin	alin	eilinen muutos	eilinen päätös	muutos nyt
CORN MAR0	382,75	379,00	-3,50	379,50	-0,25
CORN MAY0	386,75	383,75	-2,50	384,75	-0,50
CORN JUL0	390,00	387,25	-1,50	388,75	-0,50
CORN SEP0	388,25	386,25	-1,25	387,50	-0,50
CORN DEC0	392,50	390,75	-1,00	392,00	-0,75



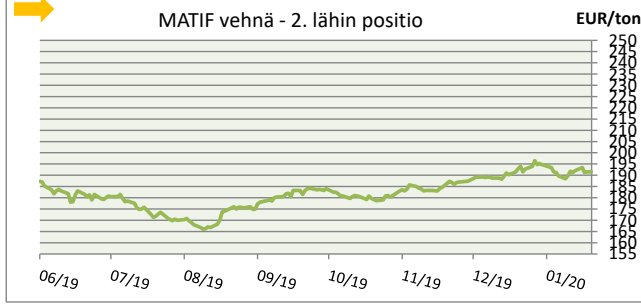
CBOT vehnä	ylin	alin	eilinen muutos	eilinen päätös	muutos nyt
WHEAT SRW MAR0	550,50	540,75	-3,25	544,25	-0,25
WHEAT SRW MAY0	550,50	541,50	-3,75	544,75	-0,75
WHEAT SRW JUL0	550,00	541,50	-4,50	544,50	-1,25
WHEAT SRW SEP0	555,75	547,50	-4,50	550,50	-1,25
WHEAT SRW DEC0	565,00	557,00	-4,75	560,00	-1,25



MATIF Rapsi	ylin	alin	eilinen muutos	eilinen päätös
RAPSEED EU MAY0	399,50	395,00	2,00	399,25
RAPSEED EU AUG0	389,00	385,25	1,50	388,75
RAPSEED EU NOV0	390,25	387,00	0,50	390,00
RAPSEED EU FEB1	390,75	388,00	0,75	390,75
RAPSEED EU MAY1	390,00	389,75	1,50	389,75
RAPSEED EU AUG1	#N/A	#N/A	1,75	384,00
RAPSEED EU NOV4	#N/A	#N/A	1,75	390,00
RAPSEED EU FEB5	#N/A	#N/A	1,75	396,25



MATIF vehnä	ylin	alin	eilinen muutos	eilinen päätös
M.WHEAT EUR MAR0	193,25	192,50	0,25	192,75
M.WHEAT EUR MAY0	191,75	191,00	0,00	191,50
M.WHEAT EUR SEP0	184,00	183,00	-0,50	183,50
M.WHEATEURDEC0	186,50	185,25	0,00	186,25
M.WHEATEURMAR1	187,75	187,50	-0,25	187,75
M.WHEATEURMAY1	188,50	188,50	0,00	188,50
M.WHEATEURSEP1	#N/A	#N/A	0,50	185,50
M.WHEATEURDEC1	#N/A	#N/A	0,00	185,00



Yleistä:

Dollarin kurssi on 1,0837. Euron kurssi dollaria vastaan heikentyi aamulla kolmen vuoden pohjiin dollaria vastaan ennen päivällä julkistettavia euroalueen BKT-lukuja. Markkinoilla ollaan edelleen odottelevalla kannalta Koronavirus uutisoinnin ja USA:n tuloskauden keskellä. USA:n tulosjulkistuksissa on ollut vaihtelevuutta, mikä hieman nostaa riskitietoisuutta ennätyskorkeilla nousseille markkinoille.

Öljymarkkina on tasaantunut, laskettuaan sitä ennen 20 %. Crudilla 50 dollarin rajapyykki on pitänyt. Kiinan kysynnän mahdollinen romahtaminen on markkinoiden ensisijainen seurattava tekijä ja Opecin tuotannonrajoitussuunnitelmat antavat tukea markkinaan. Crudilla kauppaa käydään 51,57 dollarissa ja Brentilla 56,46 dollarissa.

Viljojen ja öljykasvien maailmanmarkkinoilla ollaan kääntymässä seasonals (tarjonta) tekijöiden painamana laskuun. **Chicagon lasku on ollut Matifia voimakkaampaa.** Dollarin vahvistuminen on toiminut vastavoimana EU hintatasojen säilymiselle. Tammikuussa markkinoilla suunta oli vielä selvästi ylöspäin. Viljojen hyvä kysyntä ja talvehtisen loppusuoran vielä olemassaoleva tuhoriski ovat myös toimineet vastavoimina puun takaa ku ristelevalle "karhumarkkinalle". Etelä-Amerikan soijasato-odotukset ovat tällä hetkellä hyvät, Brasilian sadon korjuu etenee kuitenkin viime vuotista hitaammin. **Helmikuun USDA nosti Brasilian soijasatoennustetta ja laski US maissin vientiä Kiinan kysyntä epävarmuudesta johtuen.**

Maissi

Chicagon maissimarkkinoilla ollaan marraskuusta alkaen aaltoiltu 3,75-3,95 dollarin välissä. Markkinoilla arvioidaan edelleen Koronaviruksen mahdollisia vaikutuksia USA:n maissin ja DDGS:n kysyntään. Energiamarkkinoiden paine vaikuttaa myös maissiin. **USDA nosti maailman maissisatoarviota helmikuussa 1 MT 1111 miljoonaa tonniin, mikä oli ennakoitua korkeampi.** Maailman maissivarastojen ennakoidaan satokauden aikana laskevan 20 miljoonaa tonnia. USDA:n USA:n maissisatoarvio on 347 miljoonaa tonnia (366 viime sato) ja Brasilian maissisato on 101 miljoonaa tonnia. Argentiinan satoarvio on 50 miljoonassa tonnissa. **Maailman maissimarkkinoilla uuteen satoon lähettiin USDA:n helmikuun arviossa kohtuullisen korkeilla varastotasoilla (319 MT).** Ensi kesälle markkinat arvioivat varastojen laskevan 297 miljoonaa tonniin. **Chicagon maissifutuureissa vastustustasoa aiheuttavat heikot viennit, USA:n vientiarviota laskettiin edelleen tammikuusta.** Euroopan maissimarkkinoilla USDA:n EU:n maissisatoarvio on 64,5 miljoonaa tonnia, aavistuksen viime vuotta (64,2) korkeampi. Maissin markkinatunnelmaa kuvataan tasaiseksi. **Matifin maissin elokuun 2020 futuurin hinta on 176 eurossa tonnilta.**

Soija ja rapsi

Chicagon soijafutuurit ovat laskussa Brasilian vahvan satonäkymän ja Korona-viruksen Kiinan kysynnän epävarmuudesta johdosta. USDA kasvatti helmikuun arviossaan maailman soijapapusatoa 2 MT 339 miljoonaa tonniin. 2019 sato oli 358 miljoonaa tonnia. USA:n satoarvio on 96,6 MT, viime vuoden sato oli 120,52 MT. USDA:n Brasilian 2019/20 satoarvio on 125 miljoonaa tonnia. Argentiinan arvio on 53 miljoonassa tonnissa. Brasilian sadonkorjuun odotukset sadon suhteen ovat positiiviset. Chicagon maaliskuun soijarouhefutuurilla kauppaa käydään 290 usd/short tonnilta. **Soijarouheen fob Eurooppa hinta helmikuulle ovat 335 eur/tn tasolla.** Dollarin vahvistuminen on aavistuksen nostanut soijarouheen EU-hintoja, vaikka Chicagon rouhemarkkina on ollut paineessa. Brasilian sadon tarjontapaine ei vielä ole rantautunut Eurooppaan.

Matifin toukokuun rapsifutuurilla kauppaa käydään 399 eurossa tonnilta. Matifin rapsi on hieman palautunut "karhumarkkinan" otteesta. **Kasviöljymarkkina on ollut paineessa raakaöljyn syöksen mukana.** Rapsin fundamentit ovat kuitenkin edelleen tiukat. Rapsin EU-alueen viime syksyn kylvöt kärsivät kuivuudesta ja kylvöala jäi tavoitteesta. **Strategie Grainsin 2020 satoarvio on 19 miljoonaa tonnia.** EU:n 2019 satoarviota on laskettu 16,9 miljoonaa tonniin. Se on alhaisin satoarvio 12 vuoteen. **Samalla tuontitarve nousee 32 % viime satokaudesta.** Strategie Grains arvioi rapsin tuontitarpeen 5,9 miljoonaksi tonniksi. Puristamot ovat paikanneet rapsin tiukkaa tarjontaa tuonnilla Ukrainasta ja Kanadasta. Rapsirouheen FOB Eurooppa hinnat keväälle ovat 220-230 euroa.

Vehnä

Vehnämarkkinoilla kuvaan astuu hiljalleen kevään tarjonta (seasonals) ja hinnat ovat kääntymässä varovaiseen laskuun. Toki hyvä kysyntä ja mahdolliset talvehtimisriskit tuovat markkinaan vastavoimaa. Dollarin vahvistuminen on lisäksi painanut Chicagon hintaa suhteellisesti enemmän kuin Matifia. **EU:n vehnävientä on vahvassa vedossa viime vuoteen verrattuna.** Myös Ukraina +28 % ja USA +12,2 % ovat olleet vahvoina maailman vehnämarkkinoilla. Huomioitava on myös USA:n syysvehnien alhaisin kylvöala 110 vuoteen. USDA arvioi helmikuun raportissaan maailman 2019/20 vehnä tuotannon 764 miljoonaksi tonniksi. Vehnävarastojen arvioitiin 2018/19 lopussa olleen 277 miljoonaa tonnia ja 2019/20 lopussa 288 miljoonaa tonnia, eli varastojen ennakoidaan kasvavan reilut 10 miljoonaa tonnia. Varastoista on kuitenkin yli puolet, 145 miljoonaa tonnia on Kiinassa ja Top 6 vientimaiden varastot ovat laskussa. Vienti kasvaa 7 miljoonaa tonnia 179,81 miljoonaa tonniin. **EU:n vehnäsadon (153,5 MT) USDA arvioi reilut 16 MT viime satokautta korkeammaksi.** **Ranskan sato (39,4 MT) on toiseksi suurin vuoden 2015 jälkeen.** USDA:n Venäjän satoarvio on 74,5 MT, viime vuoden sato oli 71,7 MT. **Chicagon maaliskuun vehnäfuturi on 544 dollarissa ja Matifin maaliskuun vehnäfuturi on 193 eurossa.**

Vastuuvapauslauseke - Disclaimer & Disclosure

Hankkija pidättää oikeuden annettuun markkinainformaatioon. Markkinakommentit eivät ole suositus minkään markkinaposition puolesta tai sitä vastaan. Markkinakommentit kuvaavat sen hetkistä kirjoittajan kuvaa markkinoiden kehityksestä. Informaatiota voidaan muuttaa ilman ennakkovaroitusta. Markkinakommentit perustuvat useilta luotettavilta toimijoilta ja useista luotettavista lähteistä saatuihin markkinoiden julkisiin hintonoteerauksiin ja markkinoilta toimivilta analyysilaitoksilta saatuihin raportteihin. Hankkija ei vastaa tekstissä mahdollisesti ilmenevistä virheistä. Markkinakommentit ovat tarkoitettu Hankkijan organisaation ja asiakkaiden henkilökohtaiseen käyttöön ja niitä ei saa jakaa kolmannelle osapuolelle.

