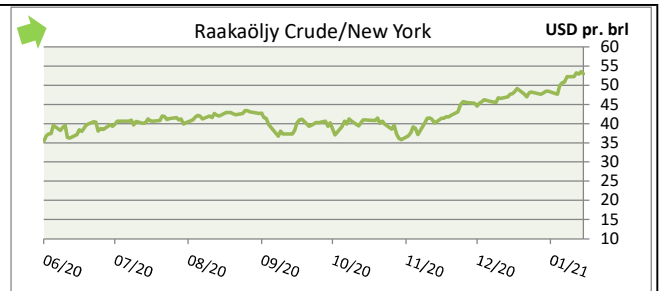
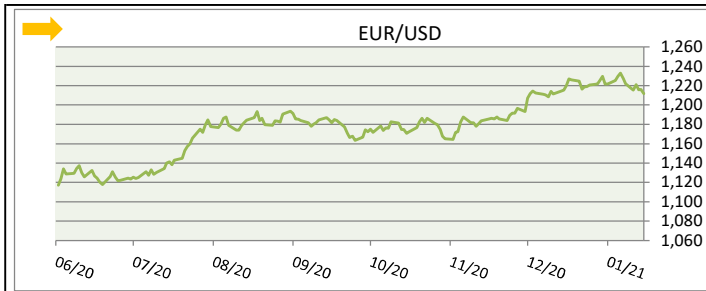


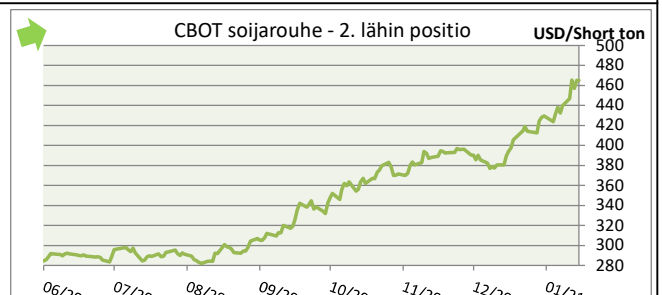
EUR/USD 1,2123

CRUDE OIL (WTI Nymex/New York) 53,01 \$

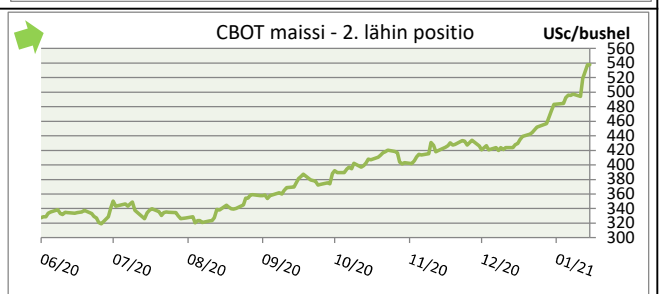
BRENT OIL (ICE Lontoo) 55,58 \$



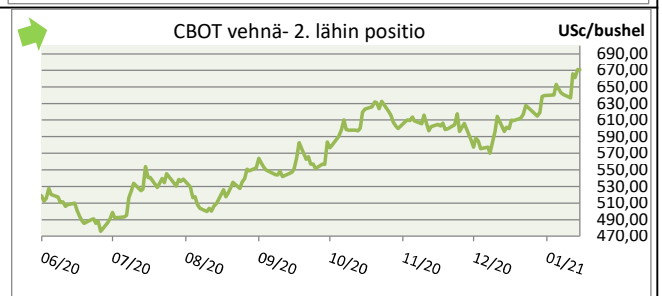
CBOT Soijaruouhe	ylin	alin	eilisen muutos	eilinen päätös	muutos nyt
SOY MEAL MAR1	459,20	459,20	2,50	464,90	0,10
SOY MEAL MAY1	466,20	457,10	7,80	464,90	0,80
SOY MEAL JUL1	461,60	453,40	6,30	459,90	0,50
SOY MEAL AUG1	457,60	449,60	6,30	456,20	2,10
SOY MEAL SEP1	442,70	435,40	5,70	441,50	0,30
SOY MEAL OCT1	419,50	412,90	6,00	419,20	0,50
SOY MEAL DEC1	395,90	389,60	5,50	395,40	2,20
SOY MEAL JAN2	392,70	385,70	5,70	392,00	0,40



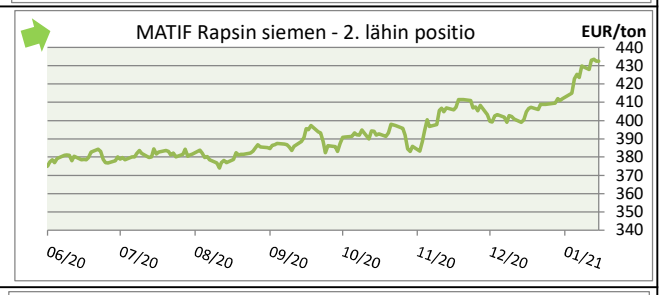
CBOT Maissi	ylin	alin	eilinen muutos	eilinen päätös	muutos nyt
CORN MAR1	536,50	519,00	9,75	534,25	1,50
CORN MAY1	540,00	522,25	10,00	537,75	1,00
CORN JUL1	536,75	518,50	10,75	534,75	1,00
CORN SEP1	484,50	470,75	6,50	484,00	1,25
CORN DEC1	458,75	445,25	4,50	457,75	3,00



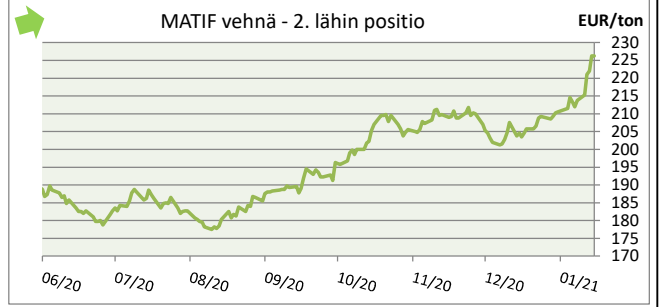
CBOT vehnä	ylin	alin	eilinen muutos	eilinen päätös	muutos nyt
WHEAT SRW MAR1	673,25	653,00	9,50	670,00	18,50
WHEAT SRW MAY1	673,75	654,50	9,75	671,00	17,50
WHEAT SRW JUL1	657,50	643,00	7,50	655,00	11,50
WHEAT SRW SEP1	657,75	644,00	7,75	655,75	10,25
WHEAT SRW DEC1	662,75	650,00	6,75	660,50	9,00



MATIF Rapsi	ylin	alin	eilinen muutos	eilinen päätös
RAPSESEDEUFEB1	448,00	434,25	-2,75	439,50
RAPSESEDEUMAY1	433,25	426,50	-1,00	432,50
RAPSESEDEUAUG1	402,25	397,00	-1,75	400,50
RAPSESEDEUNOV1	401,50	395,00	-1,25	399,00
RAPSESEDEUFEB2	399,00	395,00	-0,75	398,50
RAPSESEDEUMAY2	398,00	395,50	-0,50	397,50
RAPSESEED EU NOV4	#N/A	#N/A	-3,25	380,25
RAPSESEED EU FEB5	#N/A	#N/A	-3,25	381,00



MATIF vehnä	ylin	alin	eilinen muutos	eilinen päätös
M.WHEATEURMAR1	230,25	226,25	3,00	229,75
M.WHEATEURMAY1	226,50	222,00	4,25	226,25
M.WHEATEURSEP1	201,00	197,75	2,25	200,50
M.WHEATEURDEC1	201,00	197,50	2,50	200,75
M.WHEATEURMAR2	199,75	197,75	2,50	200,75
M.WHEATEURMAY2	199,50	199,25	2,25	201,25
M.WHEATEURSEP2	188,00	186,75	-1,75	189,25
M.WHEATEURDEC2	190,00	190,00	0,00	191,00



Yleistä:

Uuden vuoden kaupankäynnissä lähes kaikki hyödykkeet (commodities) ovat olleet voimakkaassa nousussa, osittain muun "talous-markkinan tukemana". Raaka-öljyn on noussut ja Brent laatu 55 USD/barrel tasolla. USA:n vallanvahdosnäkymät tukevat dollaria jonka heikentyminen on pysähtynyt ja suunta on kääntynyt loivasti vahemmaksi. USDA:n uusi maailman sato/tase-raportti yllätti jälleen markkinat ja lisää löylyä kiukaalle lisäksi Venäjä, joka korotti vehnän vientiveroa ja lisäksi asetti vientiveron maissille sekä ohralle loppusatokauden ajaksi.

Maissi / Ohra:

Tammikuun USDA raportissa alennettiin sekä sadon 2019 takautuvia laskelmia, että 2020 satokauden satoarviota. Kuluva kauden loppuvarasto-arvio on käytössä nyt tasolla 90 pv. Tämä on maissilla tiukan taso sitten satokauden 15/16. Kiina on jatkanut maissiostoja aktiivisesti, USDA nosti Kiinan tuontiarviota 1 milj. tn (16,5 milj. tn:sta 17,5 milj. tonniin.), USA:sta on myyty maissia Kiinaan ja myös heille harvinaisempiin kohteisiin, kuten Egypti ja Algeria. Venäjä asetti maissille 15.3. alkaen 25 eur vientiveron satokauden loppuun asti. Tämä nosti osaltaan kuluva viikon aikana hintoja. Maissin pörssihinta Euronext noin 215 eur ja Chicago 5,4 usd/bushel.

Ohran hinta on ollut nousussa maissin mukana ja Venäjän asetti myös ohralle vientiveron, joka on 10 eur/tn 15.3. alkaen. Venäjän vientivero-päätökset kiihdyttivät hieman alkuvuoteen kohdistuvaa kaupankäyntiä. Ohran hinta on ollut viime päivinä nousussa myös kotimaassa ostajien varmistuessa loppusatokauden tarpeita.

Öljykasvit:

USDAn tammikuun raportti puski soijamarkkinat jälleen nousuun, kun varsinkin Argentiinan satoennustetta korjattiin 4% alaspäin (50 -> 48 milj. tonnia). Etelä-Amerikan soijantuontantomaista varsinkin Argentiina on kärsinyt kuivuudesta viimeisen kuukauden ajan, joskin lähiviikkoina tilanteen uskotaan hellittävän hieman. Brasilian osalta tilanne on parempi ja paikalliset kuivuudet eivät ole osuneet kriittisimpiin soijantuotantoalueisiin. Osa markkinasta uskoo USDAn soijapavun loppuvarastoarvion olevan kuitenkin yläkanttiin, mikä luo epävarmuutta saatavuuden osalta ja nostaa riskitasoa. Sijoitusrahastot jatkavat vahvalla painolla maataloushyödykkeissä ja ennakoimme markkinan pysyvän vahvana kunnes rahastot alkavat merkittävästi vähentämään osuuttaan.

Kiina on jatkanut USA:laisten soijapavun tuontia Etelä-Amerikan toimitusketjujen takkuillaan työehto- ja palkkakiistojen vuoksi. Varsinkin Argentiinan pohjoismaalaisittain hurjat kymmenien prosenttien inflaatioluvut ovat ajaneet logistiikkaoperaattorit lakkoihin palkankorotustarkoituksessa. Brasilian autonkuljettajat ovat ilmoittaneet myös lakkoaikeistaan helmikuulle. Nämä kiistat ovat nostaneet lähikuukausien raaka-ainehintoja merkittävästi. Soijaruohon FOB hinta Euroopassa tammi-helmikuulle jopa + 490€/tn, keväälle 460-480 €/tn ja kesälle 445 €/tn. Ensi syksy tasolla 425 €/tn.

Euroopassa gm-vapaan rapsin kysyntä on kasvussa, kun vähitellen myös suuret tuottajamaat Ranska etunenässä pyrkivät vähentämään geenimuunneltujen öljykasvien käyttöä. Gm-vapaus rajaa kanadalaisen canolan pois vaihtoehtoista, jolloin Euroopan jo valmiiksi alijäämäinen rapsitase tiukentuu entisestään. Onkin vaikea ennustaa, miten Euroopan rapsikysyntä tullaan kattamaan nyt mutta myös tulevaisuudessa. Tarjonnan niukkuus nähdään jo nyt, kun hintakilpailu ostajien välillä on nostanut rapsiruuhemarkkinaa entisestään. On muistettava myös, että soijaruohon nousu lisää luonnollisesti muiden valkuaislähteiden kysyntää. Rapsiruohon FOB-hinnat Euroopassa keväälle ovat tasolla 300 €/tn, kesän ollessa tasolla 275 €/tn ja ensi syksyn 235 €/tn.

Vehnä:

Vehnän hinta nousi tällä viikolla voimakkaasti. Venäjän vientiveron korotus 25 euron tasolta 50 euroon alkaen 1.3. oli ilman muuta vehnämarkkinoiden pääuutinen. Lisäksi maissi- ja soijamarkkinoiden voimakas nousu nosti myös vehnämarkkinoita. Euronextin vehnäfutuuriit saavuttivat tänään 230 eur/tn tason. Edellisen kerran näitä hintatasoja nähtiin 8 vuotta sitten keväällä 2013.

Egyptin ostotarjous-kilpailussa tarjoajien määrä väheni ja "ylilyön" hinnat nousivat Venäjän vientiveron korotusta vastaavasti. Egypti peruutti samantien tenderin. Olennaista vehnäkaupassa tuleekin olemaan ostajien käyttäytyminen tulevina viikkoina. Tällä hetkellä kaupankäynti näyttää hidastuvan ja ostajat odottavat tilanteen selkitymistä. Sitä kumpi "maksaa" Venäjän vientiveron käytännössä, myyjä vai ostaja, mittaillaan vielä hetki markkinoilla. Myyjät nostivat hintaa saman tien, mutta ostajat eivät.

Kotimaassa viikon päätteeksi korotettiin myös vehnänoteerauksia, sekä mylly- että rehuvehnällä. Maaliskuun Euronext/Matif vehnäfutuuri 234,50 ja toukokuu 230,50 tasolla.

Vastuuvapauslauseke - Disclaimer & Disclosure

Hankkija pidättää oikeuden annettuun markkinainformaatioon. Markkinakommentit eivät ole suositus minkään markkina-position puolesta tai sitä vastaan. Markkinakommentit kuvaavat sen hetkistä kirjoittajan kuvaa markkinoiden kehityksestä. Informaatiota voidaan muuttaa ilman ennakkovaroitusta.

Markkinakommentit perustuvat useilta luotettavilta toimijoilta ja useista luotettavista lähteistä saatuihin markkinoiden julkisiin hintanoteerauksiin, sekä markkinoilta toimivilta analyysilaitoksilta saatuihin raportteihin. Hankkija ei vastaa tekstissä mahdollisesti ilmenevistä virheistä.

Markkinakommentit ovat tarkoitettu Hankkijan organisaation sekä asiakkaiden henkilökohtaiseen käyttöön ja niitä ei saa jakaa kolmannelle osapuolelle.