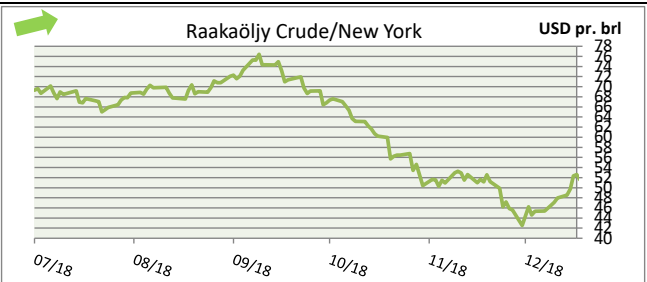
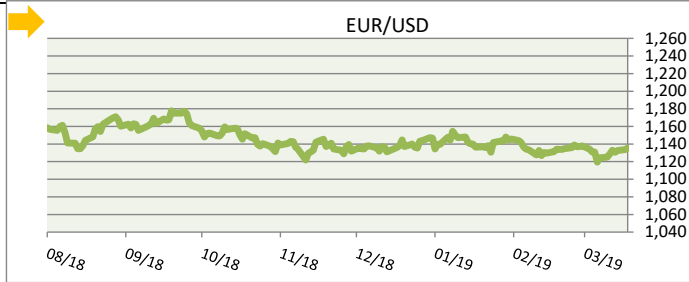


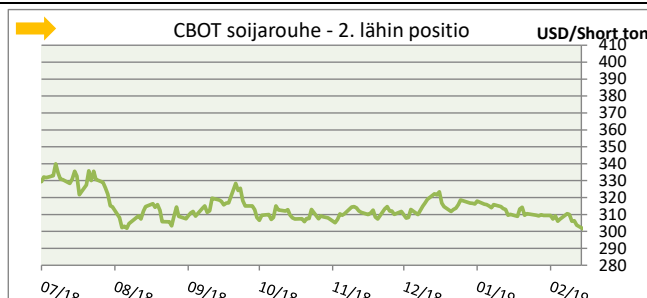
EUR/USD 1,1340

CRUDE OIL (WTI Nymex/New York) 59,10 \$

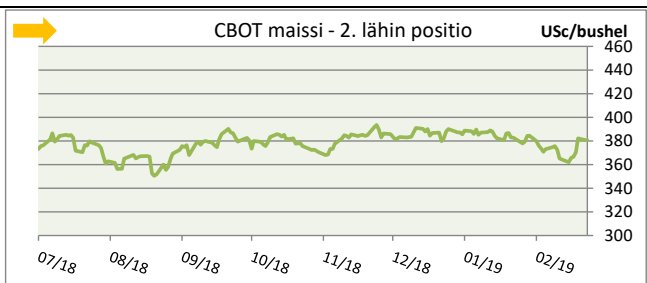
BRENT OIL (ICE Lontoo) 67,69 \$



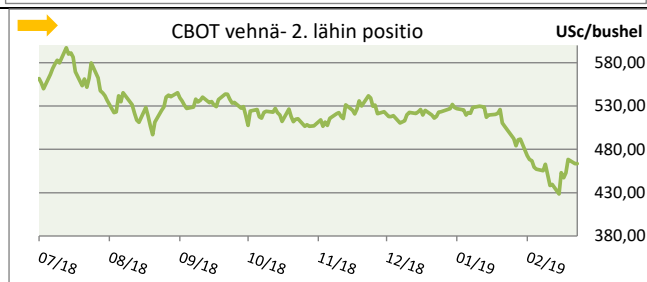
CBOT Soijarouhe	ylin	alin	eilisen muutos	eilinen päätös	muutos nyt
SOY MEAL MAY9	311,90	308,70	-1,00	309,80	-1,00
SOY MEAL JUL9	315,50	312,50	-1,00	313,50	-1,10
SOY MEAL AUG9	317,00	314,20	-1,00	315,00	-1,00
SOY MEAL SEP9	318,50	315,80	-1,00	316,60	-0,80
SOY MEAL OCT9	319,70	316,70	-1,10	317,60	-0,70
SOY MEAL DEC9	321,70	318,70	-1,20	319,50	-1,10
SOY MEAL JAN0	322,60	319,90	-1,20	320,50	0,00
SOY MEAL MAR0	323,30	320,80	-1,20	321,30	0,00



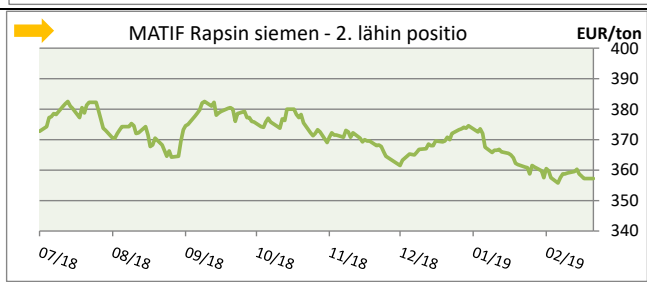
CBOT Maissi	ylin	alin	eilisen muutos	eilinen päätös	muutos nyt
CORN MAY9	375,50	370,25	-1,75	371,50	0,00
CORN JUL9	384,50	379,50	-1,50	380,75	0,00
CORN SEP9	390,25	386,25	-1,25	387,50	-0,25
CORN DEC9	397,50	393,50	-1,25	394,75	-0,25
CORN MAR0	408,25	405,00	-1,25	405,75	0,25



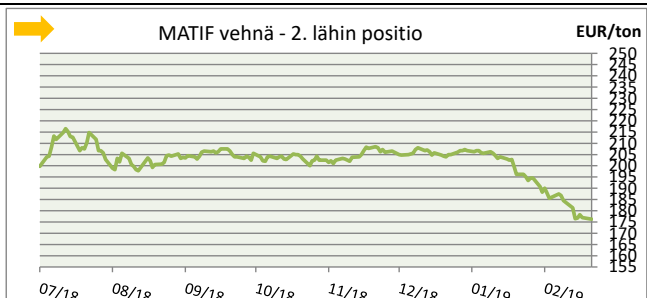
CBOT vehnä	ylin	alin	eilisen muutos	eilinen päätös	muutos nyt
WHEAT SRW MAY9	464,00	454,50	-5,50	456,75	2,50
WHEAT SRW JUL9	469,75	461,50	-4,75	463,50	2,25
WHEAT SRW SEP9	478,00	470,25	-4,75	472,00	2,25
WHEAT SRW DEC9	492,25	485,00	-4,25	486,75	1,00
WHEAT SRW MAR0	505,00	498,25	-4,25	499,75	2,25



MATIF Rapsi	ylin	alin	eilisen muutos	eilinen päätös
RAPSEED EU MAY9	356,25	354,25	-1,00	354,50
RAPSEED EU AUG9	358,00	356,75	0,00	357,25
RAPSEED EU NOV9	363,00	361,75	-1,00	362,00
RAPSEED EU FEB0	366,50	365,75	-0,50	365,75
RAPSEED EU MAY0	#N/A	#N/A	-0,50	366,50
RAPSEED EU AUG0	#N/A	#N/A	-0,50	355,50
RAPSEED EU NOV4	#N/A	#N/A	-0,50	356,00
RAPSEED EU FEB5	#N/A	#N/A	-0,75	343,00



MATIF vehnä	ylin	alin	eilisen muutos	eilinen päätös
M.WHEAT EUR MAY9	189,75	188,25	-0,50	188,75
M.WHEAT EUR SEP9	177,00	175,75	-0,75	176,25
M.WHEAT EUR DEC9	180,50	179,25	-0,75	179,50
M.WHEAT EUR MAR0	183,50	182,50	-0,50	183,00
M.WHEAT EUR MAY0	185,00	185,00	-0,25	185,00
M.WHEAT EUR SEP0	180,25	180,00	-0,25	180,00
M.WHEATEURDEC0	182,50	181,50	-0,50	182,00
M.WHEATEURMAR1	#N/A	#N/A	0,00	182,50



**Yleistä:**

Eurodollarilla kauppaa käydään 1,134- tasolla. Brexit solmu jatkuu ja nyt näyttää siltä että Britannian hallitus joutuu pyytämään EU:lta pidempää jatkoaikaa. Markkinoilla aaltoilu jatkuu. USA/Kiina kauppasotaneuvotteluiden vaihe on edelleen odotustilassa, eiliset kommentit viitasivat mahdollisen sopimuksen allekirjoituksen lykkääntymistä kesäkuulle.

Brent -öljyllä käydään kauppaa 67,69 dollarin hintaan. Crudilla kauppaa käydään parhaillaan 59,10 dollarissa. Crude öljy löysi tukea vuoden vaihteessa 45 dollarin ympäriltä jatkoi usean viikon 52-55 dollarin tasaantumisvaiheessa ja on nyt jatkanut nousua lähestyen 60 dollarin tasoa. Opecin rajoitukset ovat toimineet ja seuraavan kerran järjestö tarkastelee tilannetta kesäkuun kokouksessaan Wienissä. Bloombergin ennuste Brentin hinnaksi Q2/2019 on ollut 70 dollaria ja Crudille 63 dollaria.

Viljojen- ja öljykasvien maailmanmarkkinoilla on pörseissä helmikuussa alkanut vahva myyntiaalto on kääntynyt pieneksi nousuksi. US fundien viljafutuuriin lyhyksimyyntit liikkuvat ennätystasoilla ja markkinoilla on nähty niiden kattamisesta syntyneitä nousuja. Täsä vaiheessa vuotta näkyvät satotasoista ovat yleensä korkeimmillaan. USA:n Nebraskan tulvat ovat (vehnä) markkinoiden seurannassa. Kauran globaali tase on niukka uuteen satoon saakka ja markkinoilla nähdään vaihtelua. Kauravarastot ovat laskemassa ennakoitua enemmän, mutta markkina vaatii kauramarkkinoidenkin osalta odotetun kysynnän toteutumista. Ohran käyttöölukuja on Euroopassa vedetty alaspäin ennätysmäisen maissituonnin seurauksena. Kotimaan viljan tarjonta jatkui vuoden loppuun saakka satoon nähden vahvasti etupainotteisena. Kotimaassa koko syksyn jatkunut kv. hintoja korkeampi hintataso kannusti vahvasti etupainotteisiin viljan toimituksiin. Ostajat ovat pääosin hyvin katettuja ja hintataso on kääntynyt vahvan tarjonnan myötä laskuun. Viljan tarjonta on rauhoittunut ja uuteen satoon on kuitenkin vielä matkaa 6 kk. LUKE:n viimeisin satoarvio on 2,7 miljoonaa tonnia. Laatuksessa kauran hehtolitrapainot ovat tavanomaista alhaisempia ja mm. kevätvehnän valkuaisosat jopa 3 % viime vuotta korkeampia. Myös mallasohrien valkuaiset ovat pari prosenttia keskimääräistä korkeammat. Don-tasoissa ei ole ilmennyt ongelmia missään viljalajissa.

**Maissi**

Chicagon maissimarkkina on ollut tasainen. Kauppasotaneuvotteluiden takkuaminen on painanut myös maissia. Maissin hinta on asettunut viimeaikaisen hintahaarukan alalaidalle. Tulevista satonäkymistä katseet ovat USA:ssa. Märkyys on kiusana monin paikoin ja markkina arvuuttelee kylvöjen myöhästymisellä. Nykyisillä hintasuhteilla US maissialan on ennakoitu kasvavan soijan kustannuksella keväällä 2019. US fundien lyhyksimyyntipositio maissilla 12.3 oli 258000 sopimusta. Ukrainan maissin vienti on 61 % viime vuoden yläpuolella. Maissin tuonti EU-alueelle on jatkunut vahvana. Tuotuna on 17,5 miljoonaa tonnia, 3 vuoden keskiarvon ollessa 10,35 MT. Euroopan maissimarkkina on hiljainen, vahvan tuonnin ohjattessa hintatasoa. Kylvöjen alkua seurailaan. Romania on noussut EU:n suurimmaksi maissintuottajaksi 12,9 MT:n sadolla. Matifin maissin kesäkuun 2019 futuurin hinta on 170,50 eurossa tonnilta.

**Soija ja rapsi**

Soijamarkkina on edelleen jumissa USA-Kiina kauppasota neuvotteluiden päätösten siirtymisessä yhä pidemmälle. Etelä-Amerikan sadon puinnit etenevät (Brasilia 55-60 %) ja ovat osaltaan painaneet markkinaa alaspäin. USA:n soijamyyntit laahaavat pääosin kauppasodasta johtuen rajusti jäljessä USDA:n tavoitteesta. USA:n soijapapulaivaukset ovat 27,68 MT, viime vuoden vastaavan ajankohdan luku oli 39,67 MT. Kiinassa riehuva afrikkalainen sikarutto heikentää osaltaan soijan kysyntänäkyymiä. Chicagon toukokuun soijarouhefutuurin hintakehitys on ollut alkuvuodesta lievästi laskeva ja kauppaa käydään 304 usd/short tonnilla. Soijarouheen FOB Eurooppa hinta maaliskuu-kuulle on 311 eur/tn tasolla.

Matifin toukokuun rapsifutuurilla kauppaa käydään 363,25 eurossa tonnilla. Rapsi on saanut osansa viime päivien myyntiaallosta. Valkuaistarjonnan tasaisuus hillitsee rapsin suurempia hintamuutoksia. EU-28 tuotanto laski tällä satokaudella 19,56 miljoonaan tonniin. Viime syksyn sato oli 21,85 MT. Puristamot ovat paikanneet rapsin saatavuutta erityisesti Ukrainan tuonnilla. EU:n rapsintuonti on 3,27 miljoonaa tonnia, kolmen vuoden keskiarvon ollessa 2,28 MT. Rapsin EU-alueen syyskylvöt kärsivät kuivuudesta ja kylvöala jäänee tavoitteesta. Ranskan maatalousministeriö arvioi rapsialan laskevan 23,6 %. Strategie Grains arvioi EU rapsituotannon jäävän 2019/20 20 MT tasolle. EU:n biodiesel-mandaatin nostaminen (lisää kasviöljyä dieseliin) voi muuttaa kasviöljymarkkinoiden luonnetta 2019/20. Puristamot seuraavat mahdollisen argentiinalaisen biodieselin rantautumista Eurooppaan. Myös Kiinan ja Kanadan Canola-kiista voi vakuttaa EU:n rapsimarkkinoihin. Rapsirouheen FOB Eurooppa hinnat keväälle ja kesälle ovat 220 euron tasolla.

**Vehnä:**

Vehnämarkkinoilla on nähty osittaista reboundia viime viikkojen laskettelun jäljiltä. Hintadipin taustalla nähtiin vientien takkuisuutta, Venäjän laskevaa hintatasoa ja markkinoiden ennakoimaa satojen palautumista normaalille tasolle. US fundien Chicagon vehnäfutuurin lyhyksimyyntipositio 12.3. oli 72000 sopimusta. Viime viikolla nähtiin Chicagossa pientä rallia USA:n syysvehnäpeltojen osittain tulviessa... tilannetta seurailaan. FAO kasvatti arviotaan maailman vehnävaramaaroista 2,5 MT 766,9 miljoonaan tonniin. USDA piti arviossaan maailman tuotannon 733 miljoonassa tonnissa. Viime vuoden sato oli 763 miljoonaa tonnia. Markkinoilla ennakoidaan ensi syksyn sadon nousevan 770 miljoonaan tonniin. Venäjän ja osin Ukrainan etupainotteinen vehnän vienti ja vientimäärien kehittyminen ovat edelleen mielenkiinnon kohteena. Venäjän syksyn sato oli 20 % vuotta 2017 alhaisempi ja varastot ovat -34 % viime vuoden vastaavaan ajankohtaan verrattuna. Venäjän vehnän vientihinta on laskenut 1,5 % 222 dollariin viikon aikana. Chicagon toukokuun vehnäfuturi on 457 dollarissa ja Matifin toukokuun vehnäfuturi on 194,25 eurossa.

-----  
Vastuuvapauslauseke - Disclaimer & Disclosure

Hankkija pidättää oikeuden annettuun markkinainformaatioon. Markkinakommentit eivät ole suositus minkään markkinaposition puolesta tai sitä vastaan. Markkinakommentit kuvaavat sen hetkistä kirjoittajan kuvaa markkinoiden kehityksestä. Informaatiota voidaan muuttaa ilman ennakkovaroitusta. Markkinakommentit perustuvat useilta luotettavilta toimijoilta ja useista luotettavista lähteistä saatuihin markkinoiden julkisiin hintonoteerauksiin ja markkinoilta toimivilta analyysilaitoksilta saatuihin raporteihin. Hankkija ei vastaa tekstissä mahdollisesti ilmenevistä virheistä. Markkinakommentit ovat tarkoitettu Hankkijan organisaation ja asiakkaiden henkilökohtaiseen käyttöön ja niitä ei saa jakaa kolmannelle osapuolelle.