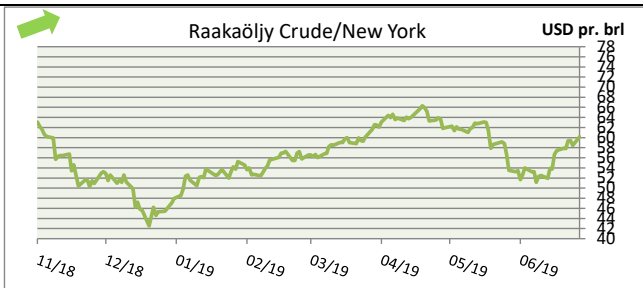
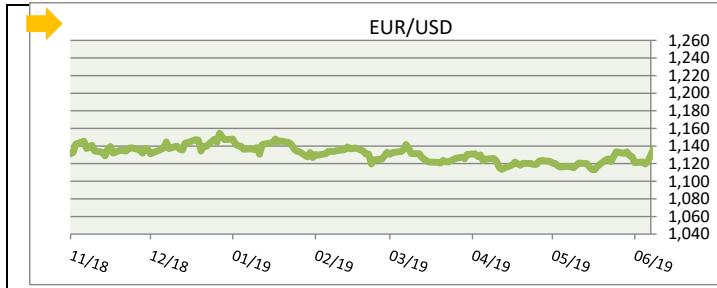
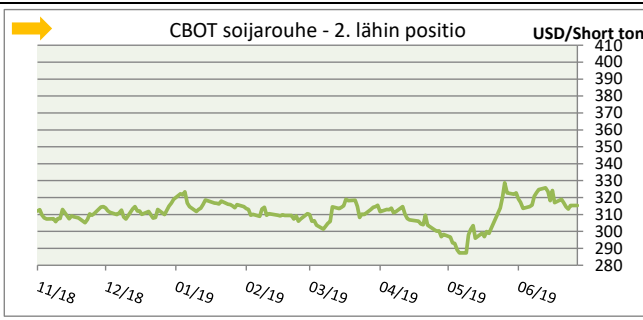


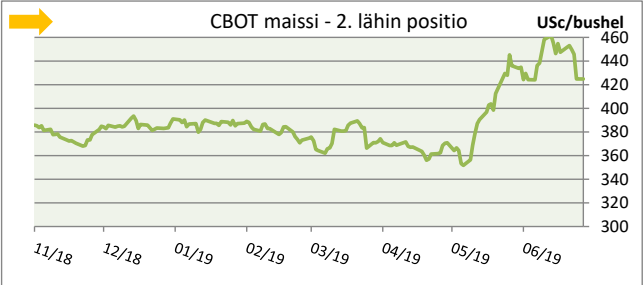
EUR/USD 1,1330
 CRUDE OIL (WTI Nymex/New York) 60,11 \$
 BRENT OIL (ICE Lontoo) 66,58 \$



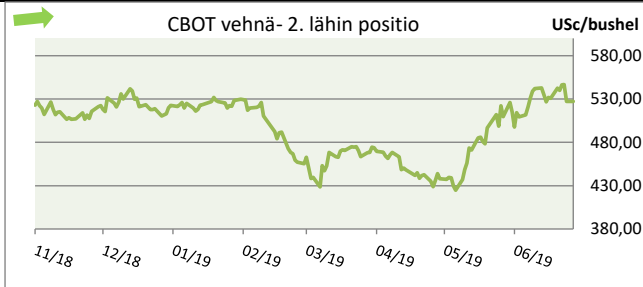
CBOT Soijarouhe	ylin	alin	eilisen muutos	eilinen päätös	muutos nyt
SOY MEAL JUL9	313,90	308,10	0,90	313,10	0,90
SOY MEAL AUG9	316,80	310,30	2,10	315,30	0,90
SOY MEAL SEP9	318,50	312,20	2,50	317,30	0,70
SOY MEAL OCT9	320,70	314,10	2,60	319,10	0,50
SOY MEAL DEC9	324,50	317,80	2,90	322,90	0,60
SOY MEAL JAN0	326,10	319,60	3,10	324,80	0,50
SOY MEAL MAR0	328,00	321,70	3,90	327,00	0,50
SOY MEAL MAY0	329,80	323,60	4,60	329,00	0,20



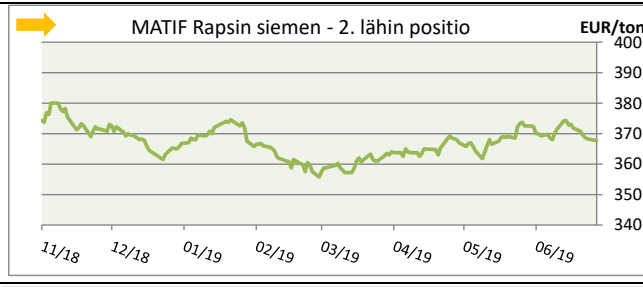
CBOT Maissi	ylin	alin	eilinen muutos	eilinen päätös	muutos nyt
CORN JUL9	455,00	411,00	-19,75	420,25	2,75
CORN SEP9	460,00	420,75	-21,00	424,75	1,25
CORN DEC9	468,00	426,00	-19,50	431,50	0,75
CORN MAR0	470,25	431,75	-17,25	439,50	0,75
CORN MAY0	472,75	433,00	-15,00	443,00	1,25



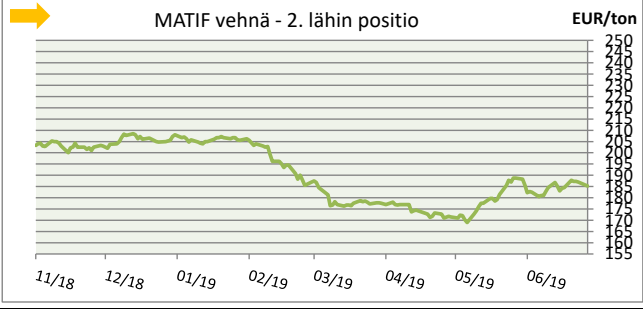
CBOT vehnä	ylin	alin	eilinen muutos	eilinen päätös	muutos nyt
WHEAT SRW JUL9	558,00	525,75	-19,50	528,00	3,50
WHEAT SRW SEP9	554,75	522,50	-19,50	527,25	-2,25
WHEAT SRW DEC9	564,50	533,75	-18,25	538,50	-1,75
WHEAT SRW MAR0	573,00	544,00	-17,00	548,75	-1,50
WHEAT SRW MAY0	573,00	547,50	-15,50	551,50	-1,25



MATIF Rapsi	ylin	alin	eilinen muutos	eilinen päätös
RAPSEED EU AUG9	365,25	363,25	-0,75	364,25
RAPSEED EU NOV9	368,25	366,75	-0,50	367,75
RAPSEED EU FEB0	371,00	369,75	-0,50	370,50
RAPSEED EU MAY0	370,50	369,25	-0,25	370,00
RAPSEEDEUAUG0	359,00	358,25	-0,25	358,75
RAPSEEDEUNOV0	#N/A	#N/A	-0,75	362,25
RAPSEED EU NOV4	#N/A	#N/A	-0,75	365,25
RAPSEED EU FEB5	#N/A	#N/A	-0,75	365,50



MATIF vehnä	ylin	alin	eilinen muutos	eilinen päätös
M.WHEAT EUR SEP9	183,75	179,75	-2,00	180,25
M.WHEAT EUR DEC9	188,50	184,75	-1,75	185,25
M.WHEAT EUR MAR0	191,25	188,25	-1,75	188,50
M.WHEAT EUR MAY0	193,25	190,25	-1,25	190,75
M.WHEAT EUR SEP0	187,75	185,50	-1,50	185,75
M.WHEATEURDEC0	190,00	187,75	-0,75	189,25
M.WHEATEURMAR1	191,75	191,00	-0,25	191,75
M.WHEATEURMAY1	192,75	192,00	0,00	192,00



Yleistä:

Eurodollarilla kauppaa käydään 1,13- tasolla. Viikonloppuna saatiin päätökseen G-20 kokous. Kiina ja USA sopivat kauppaneuvotteluiden uudelleen aloittamisesta mikä oli nmarkkinoiden odotusten mukainen. Uusia tuljia ei aseteta, USA lupasi liennytyksiä Huawei kiistaan j a Kiina lisää maataloustuotteiden ostoa Yhdysvalloista. Saksan talousnäkyymiin liittyy nyt epävarmuutta ja maan 10-vuotisen valtiolainen korko laski ennätysalhaisiin lukemiin.

Brent -öljyllä markkina on ollut vahvassa 20 %:n nousussa viimeisen parin viikon aikana. **Crudilla** kauppaa käydään parhaillaan 60,11 dollarissa. **Öljymarkkina on parin viikon ajan saanut tukea USA:n ja Iranin jännittyneestä tilanteesta. Hormuzin salmen läpi kulkee 20 % maailman öljyt oimituksista ja markkinoilla on varauduttu Iranin mahdolliseen salmen sulkemiseen.** Markkinoilla odotellaan lisäksi OPEC:in kokouksen päätöksiä mahdollisista tuotannonrajoituksista. Venäjä ja Saudi-Arabia jatkavat lisäksi omia neuvotteluitaan.

Viljojen- ja öljykasvien maailmanmarkkinoilla USDA:n kesäkuu kuukausikatsaus piestä aiheutti hämminkiä USA:n maissi ja soija-alojen suhteen. Maissiala ylitti ja soija-ala alitti selvästi markkinoiden konsensus-ennusteen. Siltä osin epävarmuus jäi markkinaa ja luvut elävät vielä kasvukauden aikana. **USA:n peltojen merkkyys ja kasvukauden liikkeellelähtö oli haasteellinen ja sato-odotuksia jouduttaneen korjaamaan vielä jatkossakin.** Euroopan puolella satopotentiali **nähdään pääosin kohtuullisena** (mm. vehnäarvio 142,3 MT vs 128,8 MT viime vuonna) ja sadonkorjuu on lähtemässä liikkeelle. Myös Mustanmeren tilanne on pääosin tyydyttävä. **Maailman viljavarastojen USDA arvioi tulevalla satokaudella laskevan maissilla ja nousevan vehnällä. Kotimaan kasvustotilanne on pääosin kohtuullinen ja syysviljojen talvehtiminen sujui hyvin, joten kasvukausi on toistaiseksi edennyt positiivisissa merkeissä.**

Maissi

Chicagon maissimarkkinoilla US kylvöt ja ja kasvukauden alku olivat myöhässä ja lopullisia kylvöaloja arvuutellaan vielä jonkin aikaa. Kylvöt olivat hitaimmat sitten vuoden 1980. Chicagon maissifutuurit nousivat korkeimmilleen 3-vuoteen, mutta on nyt lasketellut alaspäin viimeisen viikon aikana. **USDA hämmensi markkinoita palauttamalla maissin ala-arvion 91,7 miljoonaan eekkeriin laskettuaan sitä jo kertaalleen 89,7 miljoonaan eekkeriin.** Keskustelu siltä osin jatkunee. USDA:n Brasilian maissisato on 101 miljoonaa tonnia. Argentiinan satoarvio on 49 miljoonassa tonnissa. Maailman maissimarkkinoilla uuteen satoon lähdetään USDA:n arviossa kohtuullisen korkeilla varastotasolla 325 MT. Ensi kesälle varastojen arvioidaan tssä vaiheessa laskevan 290 miljoonaan tonniin. Euroopan maissimarkkinoilla satoennustetta on hieman nostettu 69,3 miljoonaan tonniin. Satoarvio on viime vuoden luokkaa. Ukrainan sadon arvioidaan tssä vaiheessa laskevan 2,6 MT 33 miljoonaan tonniin. **EU:n maissituonti 2018/19 nousi 24 miljoonaan tonniin, kolmen vuoden keskiarvon ollessa 13,9 MT. Ensi vuodelle arvio on 15,5 MT ja laskua olisi 35 %. Matifin maissin elokuun 2019 futuurin hinta on 177,50 e urossa tonnilta.**

Soija ja rapsi

Myös soijamarkkina yllättyi USDA:n soijapavun kylvöaloista. Markkinoiden odotus oli 84,35 miljoonaa eekkeriä ja USDA:n arvio oli 80. Markkinoiden Brasilian satoarvio on 117 miljoonaa tonnia. Argentiinan arvio on 56 miljoonassa tonnissa. USA:n ja Kiinan kauppasotaneuvotte luiden jatkuminen ei tssä vaiheessa suuremmin vaikuttanut Chicagon soijan futuurimarkkinoihin. Kaupanteon konkretisointumista odotellaan. Chicagon heinäkuun soijarouhefutuuriilla kauppaa käydään 313,30 usd/short tonnilta. **Soijarouheen fob Eurooppa hinta heinä-elokuulle on 325 eur/tn tasolla.**

Matifin elokuun rapsifutuuriilla kauppaa käydään 364,25 eurossa tonnilta. Rapsin EU-alueen viime syksyn kylvöt kärsivät kuivuudesta ja kylvöala jäi tavoitteesta. **EU:n 2019 satoarviota on laskettu 17,8 miljoonaan tonniin. Se on alhaisin satoarvio 12 vuoteen. Samalla tuontit arve nousee 32 % päättyvästä satokaudesta.** EU-28 tuotanto laski 2018 19,56 miljoonaan tonniin. 2017 sato oli 21,85 MT. Puristamot paikkaavat rapsin saatavuutta erityisesti Ukrainan ja osittain Kanadan tuonnilla. **Kiinan ja Kanadan kauppakiistan vaikutus EU:n rapsimarkkinoihin on rajallinen. Kanadan Canolan käyttöä Euroopassa rajoittaa GMO-status ja sitä on virrannut Etelä-Eurooppaan lähinnä teollisuuskäyttöön.** Rapsirouheen FOB Eurooppa hinnat elo-lokakuulle ovat 200-205 euron tasolla.

Vehnä

Chicagon ja Matifin vehnämarkkinat ovat rauhoittuneet loppukevään nousun jälkeen. **US vehnien kuntoisuus on 64 prosenttia (good to excellent) ja kylvöhuolet ovat väistyneet markkinoilta.** Sitä ennen Chicagon futuurirallit ja Venäjän nouseva kuivuuskeskustelu saivat nostetta aikaan markkinassa. Ranskan vehnien kuntoisuus on edelleen korkealla 80 %:n tasolla ja puinteihin päästään piakkoin. Venäjän vehnäsatoarviot vaihtelevat 79-82 miljoonan tonnin välillä, viime syksyn sato oli lähempänä 70:n tasoa. **EU:n vehnäkavustojen kunto on kohtuullisen hyvällä tasolla, kevään kuivuus leikkasi ehkä aavistuksen odotuksia.** **EU:n vehnäsatoarvio on tssä vaiheessa 142,3 MT. Viime syksyn sato oli 128,8 MT.** USDA arvioi maailman tuotannon 2018 732 miljoonaksi tonniksi. 2017 sato oli 763 miljoonaa tonnia. **Markkinoilla ennakoidaan ensi syksyn sadon nousevan 770 miljoonaan tonniin.** USDA arvioi maailman vehnävarastoiksi 2018/19 lopussa 276 miljoonaa tonnia ja 2019/20 lopussa 294 miljoonaa tonnia. **Chicagon heinäkuun vehnäfutuuri on 528 dollarissa ja Matifin syyskuun vehnäfutuuri on 180,25 eurossa.**

Vastuuvapauslauseke - Disclaimer & Disclosure

Hankkija pidättää oikeuden annettuun markkinainformaatioon. Markkinakommentit eivät ole suositus minkään markkinaposition puolesta tai sitä vastaan. Markkinakommentit kuvaavat sen hetkistä kirjoittajan kuvaa markkinoiden kehityksestä. Informaatiota voidaan muuttaa ilman ennakkovaroitusta. Markkinakommentit perustuvat useilta luotettavilta toimijoilta ja useista luotettavista lähteistä saatuihin markkinoiden julkisiin hintonoteerauksiin ja markkinoilta toimivilta analysilaitoksilta saatuihin raportteihin. Hankkija ei vastaa tekstissä mahdollisesti ilmenevistä virheistä. Markkinakommentit ovat tarkoitettu Hankkijan organisaation ja asiakkaiden henkilökohtaiseen käyttöön ja niitä ei saa jakaa kolmannelle osapuolelle.