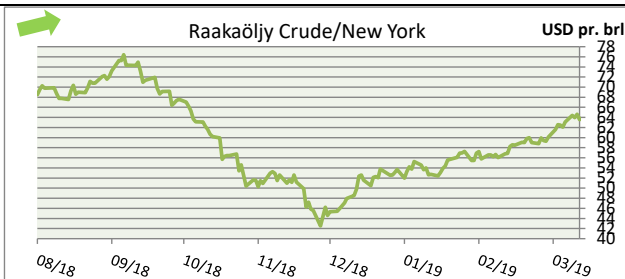
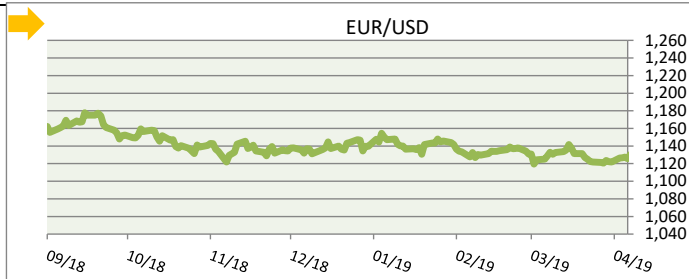


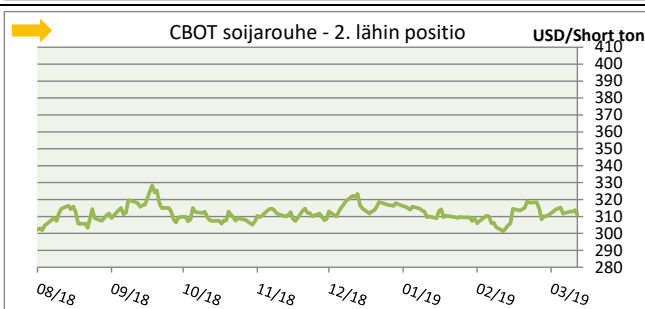
EUR/USD 1,1245

CRUDE OIL (WTI Nymex/New York) 66,03 \$

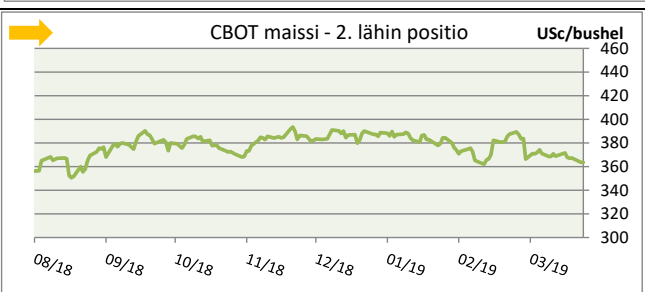
BRENT OIL (ICE Lontoo) 74,50 \$



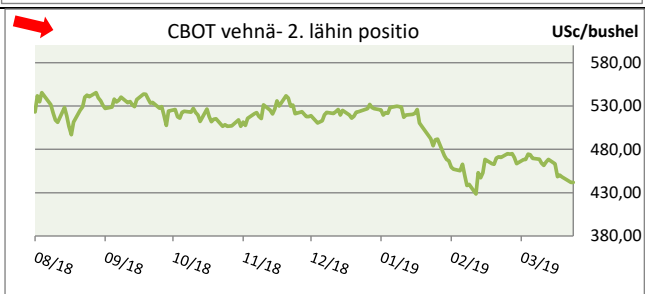
CBOT Soijarouhe	ylin	alin	eilisen muutos	eilinen päätös	muutos nyt
SOY MEAL MAY9	304,30	302,20	-0,70	302,50	0,00
SOY MEAL JUL9	307,90	305,70	-0,80	306,00	0,10
SOY MEAL AUG9	308,90	306,80	-0,90	307,10	0,00
SOY MEAL SEP9	310,40	308,30	-0,90	308,60	0,20
SOY MEAL OCT9	311,70	309,60	-1,10	309,80	0,10
SOY MEAL DEC9	314,50	312,20	-1,10	312,50	0,00
SOY MEAL JAN0	315,70	313,50	-1,10	313,80	-0,10
SOY MEAL MAR0	315,80	313,70	-1,00	314,20	0,40



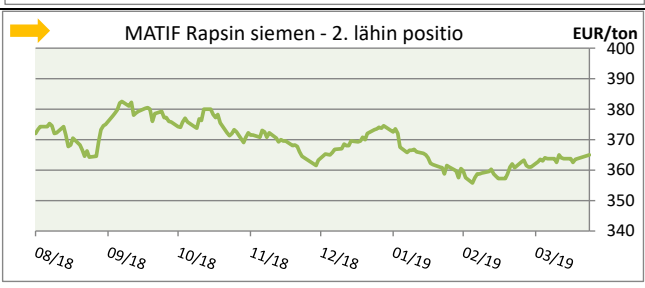
CBOT Maissi	ylin	alin	eilisen muutos	eilinen päätös	muutos nyt
CORN MAY9	359,00	354,25	-3,75	354,75	-1,75
CORN JUL9	367,50	363,00	-3,75	363,50	-1,75
CORN SEP9	375,25	370,25	-4,00	371,00	-1,75
CORN DEC9	387,00	382,00	-3,75	382,50	-1,75
CORN MAR0	400,25	396,00	-3,75	396,50	-1,50



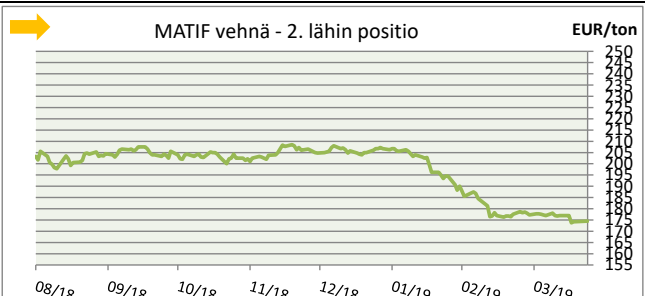
CBOT vehnä	ylin	alin	eilisen muutos	eilinen päätös	muutos nyt
WHEAT SRW MAY9	444,25	435,25	-8,50	435,75	0,00
WHEAT SRW JUL9	448,25	440,75	-6,50	441,75	0,00
WHEAT SRW SEP9	454,75	447,25	-6,00	448,75	0,25
WHEAT SRW DEC9	470,75	464,00	-5,75	465,25	0,50
WHEAT SRW MAR0	487,50	481,25	-5,25	482,50	-0,75



MATIF Rapsi	ylin	alin	eilisen muutos	eilinen päätös
RAPSEED EU MAY9	363,75	360,25	2,00	363,50
RAPSEED EU AUG9	365,25	362,75	1,50	365,00
RAPSEED EU NOV9	367,75	365,75	1,25	367,50
RAPSEED EU FEB0	370,25	368,50	0,75	370,00
RAPSEED EU MAY0	370,50	370,25	0,75	370,50
RAPSEED EU AUG0	#N/A	#N/A	2,00	361,00
RAPSEED EU NOV4	#N/A	#N/A	2,00	366,00
RAPSEED EU FEB5	#N/A	#N/A	2,00	369,00



MATIF vehnä	ylin	alin	eilisen muutos	eilinen päätös
M.WHEAT EUR MAY9	185,00	183,25	-1,50	183,50
M.WHEAT EUR SEP9	174,50	173,50	0,25	174,50
M.WHEAT EUR DEC9	178,50	177,50	0,00	178,25
M.WHEAT EUR MAR0	182,50	181,50	0,50	182,50
M.WHEAT EUR MAY0	184,25	183,50	0,25	184,25
M.WHEAT EUR SEP0	182,00	182,00	-0,75	182,00
M.WHEATEURDEC0	184,75	184,75	-0,25	184,75
M.WHEATEURMAR1	186,75	186,75	0,00	185,00



Yleistä:

Eurodollarilla kauppaa käydään 1,124- tasolla. Pääsiäisen lyhentämä viime viikko sujui markkinoilla sivuttaisliikkeessä. Pörssit ovat Q1-tuloskauden aallokossa. Markkinoilla on seurattu Trumpin kritiikkiä FED:n koronnostopolitiikkaa vastaan. Trumpin mukaan ilman koronnostoja USA:n BKT ja pörssit olisivat korkeammalla tasolla. Brexitin totetutumisista siirrettiin puolivuotta eteenpäin ja uusi päivämäärä on 31.10.2019.

Brent -öljyllä "trend is your friend" meininki jatkuu ja käydään kauppaa 74,50 dollarissa. Crudilla kauppaa käydään parhaillaan 66,03 dollarissa. Öljy on jatkanut nousussa ja on noussut jo korkeimmalle tasolle 6 kuukauteen. Crude öljy löysi tukea vuoden vaihteessa 45 dollarin ympäriltä jatkoi usean viikon 52-55 dollarin tasaantumisvaiheessa ja on nyt jatkanut nousua vauhdilla yli 60 dollarin tason. USA vaatii nyt öljyostojen lopettamista Iranista kaikkien maiden osalta. Mm. Kiinalla ja Intialla on ollut erityisvapaus sanktioista mutta vapaus umpeutuu toukokuun alussa. Bloombergin ennuste Brentin hinnaksi Q2/2019 on ollut 70 dollaria ja Crudille 63 dollaria.

Viljojen- ja öljykasvien maailmanmarkkinoilla kevään alun kasvukauden ongelmat ovat olleet rajallisia ja hintapaine futuuripörssissä on päällä. Toki alueellista kuivuuskeskustelua käydään. US fundien viljafutuuriin lyhyeksi myynti liikkuu edelleen ennätystasoilla (- 527834 sopimusta 21.4.2019). Fundit jatkanevat myyntejä kunnes kasvukauden fundamentti muuttuu. Tässä vaiheessa vuotta näkymät satotasoista ovat yleensä korkeimmillaan. Kasvukauden startti on globaalisti kohtuullisen hyvä. USA:n syysevehnien kasvukuntoa on nostettu. Euroopan puolella kasvukauden liikkeelle lähtö on tyydyttävä, kuivuutta on lähinnä Kaakkois-, ja Etelä-Euroopassa. Myös Mustanmeren tilanne on pääosin tyydyttävä, kuivuuskeskustelua on lähinnä Venäjän eteläosista. Kauppasodan ratkaisua ja vaikutuksia maataloustuotemarkkinoihin odotellaan. ADM investor arvioi kauppasodan "loppuseremonioiden" olevan mahdollisesti toukokuun lopussa-kesäkuun alussa. Kotimaan viljan tarjonta suhteessa satoon on jatkunut ennakoitua vahvempana ja varastotasot laskevat viime vuodesta. Uuteen satoon on vielä matkaa 4-5 kk. LUKE:n viimeisin satoarvio on 2,7 miljoonaa tonnia.

Maissi

Chicagon maissimarkkinoilla US kylvöt ovat pääsemässä vauhtiin (7 %). Pientä myöhästymistä on ollut märkyden johdosta. Markkinoiden odotus on että 50 % US kylvöistä on tehtynä toukokuun puoleenväliin mennessä. Nykyisillä hintasuhteilla US maissialan on ennakoitu kasvavan soijan kustannuksella kevään 2019 kylvöissä. Brasilian maissisato nousee reiluun 94 miljoonaan tonniin (FC Stone) viime vuoden sato oli 82 MT. Argentiinan satoarvio on 46 miljoonaa tonnia (32 MT). US fundien lyhyeksi myyntipositio Chicagon maissifutuuriin on noussut 307529 sopimukseen. Maissin tuonti EU-alueelle on alkanut hiipumaan. Tuotuna on 17,5 miljoonaa tonnia, 3 vuoden keskiarvon ollessa 10,35 MT. Euroopan maissimarkkina on hiljainen, kylvöjä on aloitettu, olosuhteet nähdään pääosin suotuisina. Myös Ukrainan kylvöt ovat aluillaan (5%). Romania nousi syksyllä 2018 EU:n suurimmaksi maissintuottajaksi 12,9 MT:n sadolla. Matfin maissin kesäkuun 2019 futuurin hinta on 165 euroa tonnilta.

Soija ja rapsi

Soijamarkkina on jatkanut pienessä laskussa. Etelä-Amerikan sadon puinnit etenevät (Brasiliala +90 %) ja ne ovat osaltaan rauhoittaneet markkinoita. Keskilämmen kylvöpäätökset (soija/maissi) ovat seurannassa USA:n kylvöjen suhteen. USA-Kiina kauppasota neuvotteluiden lopputulemaa soijan osalta odotellaan. USDA:n Brasilian satoennuste on 116,5 MT. USA:n soijamyynnit laahaavat pääosin kauppasodasta johtuen 28% jäljessä viime vuodesta. Kiinassa riehuvaa afrikkalainen sikarutto on osaltaan vaikuttanut soijan kysyntänäkymiin. Chicagon toukokuun soijarouhefutuurilla kauppaa käydään 302,50 usd/short tonnilta. Soijarouheen fob Eurooppa hinta huhti-heinäkuulle on 310 eur/tn tasolla.

Matfin toukokuun rapsifutuuriin kauppaa käydään 363,50 euroa tonnilta. Rapsin EU-alueen syysskylvöt kärsivät kuivuudesta ja kylvöala jäi tavoitteesta. EU:n 2019 satoarviota on laskettu 19,32 miljoonaan tonniin. Se on toiseksi alhaisin 10 vuoteen. Vanhan sadon osalta valkuaistarjonnan (=soija) vahvuus on hillinnyt rapsin suurempia hintamuutoksia. EU-28 tuotanto laski viime syksynä 19,56 miljoonaan tonniin. 2017 sato oli 21,85 MT. Puristamot ovat paikanneet rapsin saatavuutta erityisesti Ukrainan tuonnilla. EU:n rapsintuonti on 3,27 miljoonaa tonnia, kolmen vuoden keskiarvon ollessa 2,28 MT. Markkinat arvioivat Kiinan ja Kanadan Canola-kiistan vaikutusta EU:n rapsimarkkinoihin. Ukrainasta voi löytyä Kiinalle korvaava tuonti, mikä vaikuttaisi EU:n tuonnin saatavuuteen. Toisaalta Kanadan Canolaa on mahdollisesti virtaamassa Eurooppaan. EU:n ulkopuolisen tuonnin määrä kasvanee EU tuotannon laskiessa. Rapsirouheen FOB Eurooppa hinnat touko-heinäkuulle ovat 215-220 euron tasolla.

Vehnä

Vehnämarkkinoilla USA:n syysevehnät ovat 61 %:n osalta hyvässä kunnossa, missä oli nousua 1 % viime viikkoon verrattuna. Ranskan vehnien kuntoisuutta laskettiin 2 % 81 prosenttiin. Venäjän vehnäsatoarviot ovat tässä vaiheessa 80-84 miljoonan tonnin haarukassa, viime syksyn sato oli lähempänä 70:n tasoa. Chicagon ja Matfin futuurimarkkinat jatkavat laskevassa trendissä. US Fundien Chicagon vehnäfutuurien netto lyhyeksi myynti väheni 8807 sopimuksella (- 63076). EU:n vehnäkavustojen kunto on toistaiseksi tyydyttävällä tasolla (kuivuuskeskustelua on kuitenkin lisääntyvässä määrin). Ukrainan vehnäalan ennakoitaan kasvavan 3 %. Mustanmeren kasvusto-olosuhteet ovat pääosin tyydyttävällä tasolla, kuivuuskeskustelua on lähinnä Venäjän eteläosien osalta. USDA arvioi maailman tuotannon 2018 732 miljoonaksi tonniksi. 2017 sato oli 763 miljoonaa tonnia. Markkinoilla ennakoitaan ensi syksyn sadon nousevan 770 miljoonaan tonniin. USDA arvioi vehnävarastojen nousevan 275 miljoonaan tonniin. Tämän satokauden vehnäkulutusta laskettiin 5 MT viime arviosta. Chicagon toukokuun vehnäfuturi on 435,75 dollarissa ja Matfin toukokuun vehnäfuturi on 183,50 eurossa.

Vastuuvapauslauseke - Disclaimer & Disclosure

Hankkija pidättää oikeuden annettuun markkinainformaatioon. Markkinakommentit eivät ole suositus minkään markkinaposition puolesta tai sitä vastaan.

Markkinakommentit kuvaavat sen hetkistä kirjoittajan kuvaa markkinoiden kehityksestä. Informaatiota voidaan muuttaa ilman ennakkoarvotusta.

Markkinakommentit perustuvat useilta luotettavilta toimijoilta ja useista luotettavista lähteistä saatuihin markkinoiden julkisiin hintonoteerauksiin ja markkinoilta toimivilta analyysilaitoksilta saatuihin raportteihin. Hankkija ei vastaa tekstissä mahdollisesti ilmenevistä virheistä.

Markkinakommentit ovat tarkoitettu Hankkijan organisaation ja asiakkaiden henkilökohtaiseen käyttöön ja niitä ei saa jakaa kolmannelle osapuolelle.