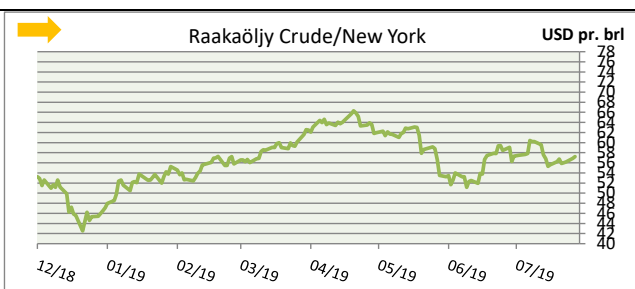
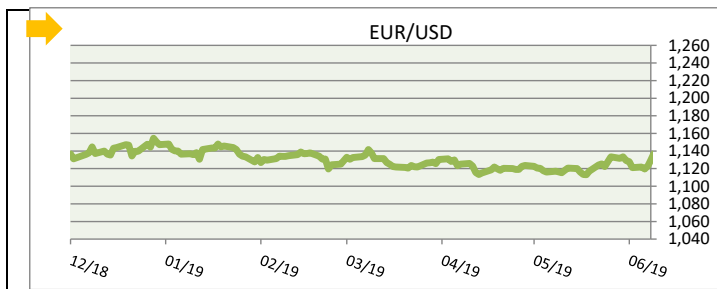


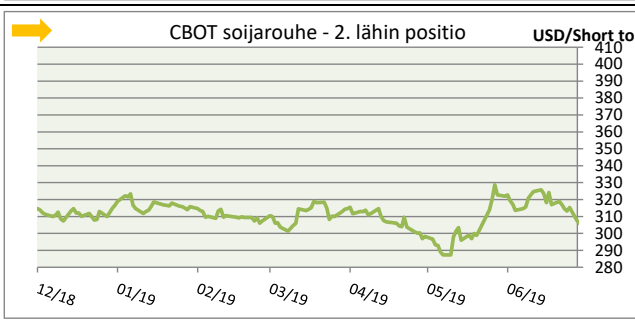
EUR/USD 1,1136

CRUDE OIL (WTI Nymex/New York) 57,28 \$

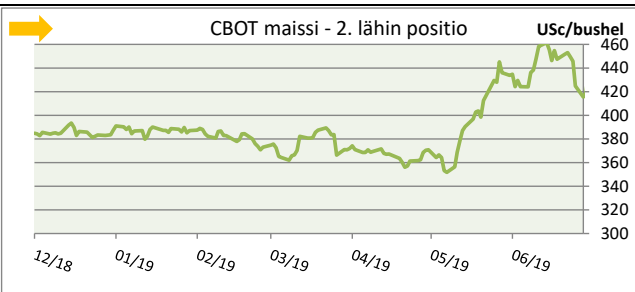
BRENT OIL (ICE Lontoo) 64,14 \$



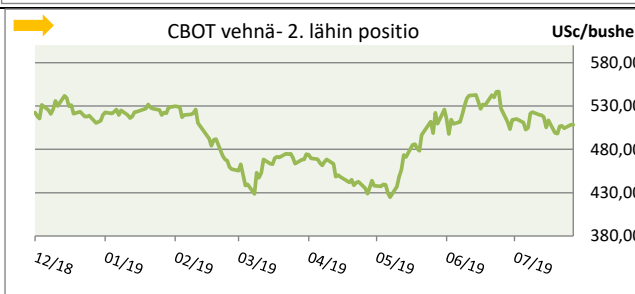
CBOT Soijarouhe	ylin	alin	eilinen muutos	eilinen päätös	muutos nyt
SOY MEAL AUG9	305,90	302,60	1,10	304,20	-1,00
SOY MEAL SEP9	307,80	304,40	1,40	306,30	-1,00
SOY MEAL OCT9	309,60	306,00	1,50	308,00	-1,10
SOY MEAL DEC9	312,80	309,00	1,80	311,50	-1,30
SOY MEAL JAN0	314,50	310,90	1,70	313,30	-1,20
SOY MEAL MAR0	317,60	314,20	1,60	316,50	-1,20
SOY MEAL MAY0	320,60	317,60	1,60	319,80	-1,40
SOY MEAL JUL0	323,80	320,90	1,70	323,10	-1,30



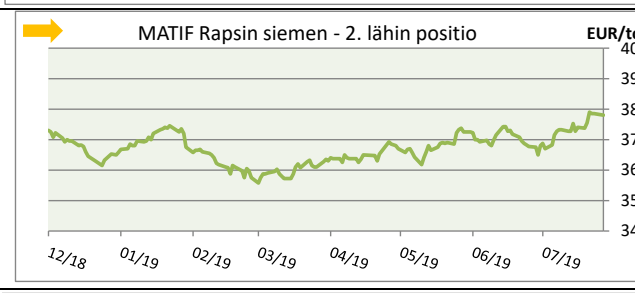
CBOT Maissi	ylin	alin	eilinen muutos	eilinen päätös	muutos nyt
CORN SEP9	419,50	412,00	2,50	417,00	-1,75
CORN DEC9	429,75	422,25	2,50	427,00	-2,25
CORN MAR0	439,50	432,50	2,25	436,75	-2,25
CORN MAY0	443,25	436,25	2,00	440,75	-2,00
CORN JUL0	446,75	440,25	2,00	444,25	-2,25



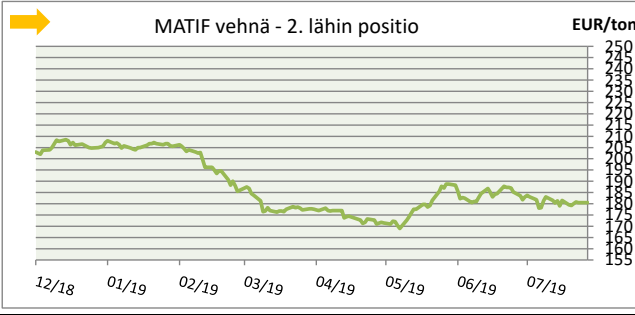
CBOT vehnä	ylin	alin	eilinen muutos	eilinen päätös	muutos nyt
WHEAT SRW SEP9	507,25	492,50	7,50	503,50	-3,00
WHEAT SRW DEC9	512,50	501,00	4,25	508,50	-3,00
WHEAT SRW MAR0	522,50	512,00	2,75	518,00	-1,50
WHEAT SRW MAY0	527,25	517,75	2,75	523,25	-1,75
WHEAT SRW JUL0	528,50	519,00	3,50	524,75	-2,25



MATIF Rapsi	ylin	alin	eilinen muutos	eilinen päätös
RAPSEED EU AUG9	380,25	376,00	-3,50	376,25
RAPSEED EU NOV9	379,50	377,75	-0,50	378,00
RAPSEED EU FEB0	379,00	377,75	-0,50	378,00
RAPSEED EU MAY0	378,25	377,00	-0,50	377,00
RAPSEEDEUAUG0	#N/A	#N/A	-1,00	363,50
RAPSEEDEUNOV0	#N/A	#N/A	-1,25	367,75
RAPSEED EU NOV4	#N/A	#N/A	-1,25	370,50
RAPSEED EU FEB5	#N/A	#N/A	-1,25	371,00



MATIF vehnä	ylin	alin	eilinen muutos	eilinen päätös
M.WHEAT EUR SEP9	176,75	175,00	0,50	175,75
M.WHEAT EUR DEC9	181,25	180,00	0,00	180,50
M.WHEAT EUR MAR0	184,75	183,75	-0,50	183,75
M.WHEAT EUR MAY0	187,75	186,00	-0,75	186,25
M.WHEAT EUR SEP0	184,00	183,25	0,25	183,50
M.WHEATEURDEC0	186,75	186,00	0,50	186,25
M.WHEATEURMAR1	#N/A	#N/A	0,25	188,25
M.WHEATEURMAY1	#N/A	#N/A	0,00	188,00



Yleistä:

Eurodollarilla kauppaa käydään 1,11- tasolla. Markkinoilla odotellaan FED:n korkopäätöksiä mahdollisista koronalennuksista. Koko us on tämän viikon torstaina. Lisäksi Kiina ja USA pitävät 2 päiväisen neuvottelun Shanghaissa. EKP antoi viime viikon kokouksessa viitteitä koronlaskusta ja mahdollisesta setelielvytyksestä. Brent -öljyllä markkina on vaihteeksi nousussa. Crudilla kauppaa käydään parhaillaan 57,28 dollarissa. Öljymarkkina on parin viikon ajan heilunut maailman talouskasvuun liittyvän epävarmuuden mukana. Hormuzin salmen tilanne on jäänyt hieman taka-alalle vaikkakin jännite on edelleen olemassa. Sen läpi kulkee 20 % maailman öljytoimituksista ja markkinoilla on varauduttu Iranin mahdolliseen salmen sulkemiseen. Markkinoilla odotellaan lisäksi OPEC:in kokouksen päätöksiä mahdollisista tuotannonrajoituksista. Venäjä ja Saudi-Arabia jatkavat lisäksi omia neuvotteluitaan.

Viljojen- ja öljykasvien maailmanmarkkinoilla pohjoisen pallonpuoliskon sadonkorjuu on vauhdissa. USA:n syysvehnistä on puituna yli 80 %. USA:n peltojen määrä ja kasvukauden liikkeellelähtö oli haasteellinen ja mm. maissisadon kuntoon on liittynyt epävarmuustekijöitä. Euroopan puolella satopotentiali nähdään pääosin kohtuullisena (mm. vehnäarvio 141,3 MT vs 128,8 MT viime vuonna) ja mm. Ranskan vehnäsato vaikuttaa hyvältä. Vehnäjällä on puituna yli 40 MT ja puinnit ovat ylittäneet puolivälin. Pientä puintipainetta on havaittavissa vilapörsien hinnoissa. Maailman viljavarastojen USDA arvioi tulevalla satokaudella laskevan maissilla ja nousevan vehnällä. Maailman soijapapubarastoja on laskettu hieman USA:n heikentyneiden satonäkymien mukana. Kiina-USA neuvotteluiden jatkuminen tällä viikolla on toki myös viljamarkkinoiden seurannassa.

Maissi

Chicagon maissimarkkinoilla US kylvöt ja kasvukauden alku olivat myöhässä mikä loi epävarmuuden sadon kehitykselle. Maissi kasvustojen laatu on 57 % (good to excellent). Kylvöt olivat hitaimmat sitten vuoden 1980. Chicagon maissifutuurit nousivat korkeimmilleen 3 -vuoteen. Kasvukauden edetessä säät ovat olleet kuivempia, mikä on rauhoittanut markkinaa. Kuivuus voi tuki pitkään jatkuessaan muodostua myös ongelmaksi. USDA:n USA:n maissisatoarvio on 352 miljoonaa tonnia (366 viime sato) ja Brasilian maissisato on 101 miljoonaa tonnia. Argentiinan satoarvio on 50 miljoonaa tonnia. Maailman maissimarkkinoilla uuteen satoon lähdettiin USDA:n heinäkuun arvioissa kohtuullisen korkeilla varastotasoilla 328 MT. Ensi kesäälle varastojen arvioidaan tässä vaiheessa laskevan 298 miljoonaa tonniin. Euroopan maissimarkkinoilla kuumuusaalto leikkaa satoennusteita. EU:n maissisatoarvio on tässä vaiheessa 69,5 miljoonaa tonnia. EU:n maissituonti 2018/19 nousi 24 miljoonaa tonniin, kolmen vuoden keskiarvon ollessa 13,9 MT. 2019/20 arvio on 15,5 MT ja laskua olisi 35 %. Matifin maissin elokuun 2019 futuurin hinta on 177,75 euroa tonnilta.

Soija ja rapsi

USDA leikkasi heinäkuun arviossaan maailman soijapapusatoa 2 MT lähinnä USA:n heikentyneiden satonäkymien johdosta. USDA:n Brasilian 2019/20 satoarvio on 123 miljoonaa tonnia. Argentiinan arvio on 53 miljoonaa tonnia. USA:n ja Kiinan kauppasotaneuvotteluiden jatkuminen on Chicagon soijan futuurimarkkinoiden seurannassa. Kaupanteon konkretisointumista odotellaan. Chicagon heinäkuun soijarouhefutuurilla kauppaa käydään 304 usd/short tonnilta. Soijarouheen FOB Eurooppa hinta elo-syys kuulle on 315 eur/tn tasolla.

Matifin marraskuun rapsifutuuri kauppaa käydään 378 euroa tonnilta. Rapsin EU-alueen viime syksyn kylvöt kärsivät kuivuudesta ja kylvöala jäi tavoitteesta. EU:n 2019 satoarviota on laskettu 18 miljoonaa tonniin. Se on alhaisin satoarvio 12 vuoteen. Samalla tuontitarve nousee 32 % päätyvästä satokaudesta. EU komissio on nostanut rapsin tuontitarpeen 5 miljoonaa tonniin. EU-28 tuotanto laski 2018 19,56 miljoonaa tonniin. 2017 sato oli 21,85 MT. Puristamat paikkaavat rapsin saatavuutta erityisesti Ukrainan tuonnilla. Rapsirouheen FOB Eurooppa hinnat elo-lokakuulle ovat 200 euron tasolla.

Vehnä

Chicagon ja Matifin vehnämarkkinat ovat pienessä puintipaineessa. Viime viikolla Chicago laski 6,5 centtiä ja Matif 1,75 euroa. Venäjän puintien edetessä yli puolivälin sadoissa on ollut nouseva trendi. US kevätvehnien kuntoisuus on 76 prosenttia (good to excellent). Kylvöhuolten väistyttä markkinoilta kasvukuntoluokitus on kasvukauden edetessä noussut selvästi. Ranskan vehnien kuntoisuus on säilynyt korkealla 80 %:n tasolla ja puintikommentit ovat olleet positiivisia. IKAR arvioi Venäjän vehnäsadon 76,4 miljoonaksi tonniksi, viime syksyn sato oli lähempänä 70:n tasoa. EU:n vehnäkasvustojen kunto on kohtuullisen hyvällä tasolla. EU:n komission vehnäsatoarvio on tässä vaiheessa 141,3 MT. Viime syksyn sato oli 128,8 MT. USDA arvioi maailman tuotannon 2018 732 miljoonaksi tonniksi. 2017 sato oli 763 miljoonaa tonnia. USDA arvioi 2019 sadon nousevan 771,46 miljoonaa tonniin. USDA arvioi maailman vehnävarastoiksi 2018/19 lopussa 275 miljoonaa tonnia ja 2019/20 lopussa 286 miljoonaa tonnia. Chicagon syyskuun vehnäfuturi on 504 dollarissa ja Matifin joulukuun vehnäfuturi on 180,25 euroa.

Vastuuvapauslauseke - Disclaimer & Disclosure

Hankkija pidättää oikeuden annettuun markkinainformaatioon. Markkinakommentit eivät ole suositus minkään markkinaposition puolesta tai sitä vastaan. Markkinakommentit kuvaavat sen hetkistä kirjoittajan kuvaa markkinoiden kehityksestä. Informaatiota voidaan muuttaa ilman ennakkovaroitusta. Markkinakommentit perustuvat useilta luotettavilta toimijoilta ja useista luotettavista lähteistä saatuihin markkinoiden julkisiin hintonoteerauksiin ja markkinoilta toimivilta analyysilaitoksilta saatuihin raportteihin. Hankkija ei vastaa tekstissä mahdollisesti ilmenevistä virheistä. Markkinakommentit ovat tarkoitettu Hankkijan organisaation ja asiakkaiden henkilökohtaiseen käyttöön ja niitä ei saa jakaa kolmannelle osapuolelle.